

# 2015年3月期 第3四半期決算説明会

ウシオ電機株式会社

2015年1月30日

＜免責事項＞本資料で記述されている将来の当社業績に関する見通しは、現時点で入手可能な情報を基に当社が判断した予想です。従いまして、様々な要因の変化により、実際の業績は記述されている将来見通しとは大きく異なる結果となる可能性があることをご承知おき下さい。

\*本資料の記載は、切捨てによる億円単位で表記しております。

# USHIO

Lighting—Edge Technologies



Thank you  
50th Anniversary

- I. **第3四半期業績概況**
- II. 通期業績見通し
- III. 参考資料

# 今回の決算発表のポイント

**連結売上高、前年比0.8%増の1,148億円**  
**連結営業利益、前年比24.7%減の63億円となり、増収減益決算**  
- 通期計画は据え置き -

## 装置事業

### 映像装置

デジタルシネマプロジェクタ（DCP）の販売台数減少を一般映像ほかで補えず、YoYで10.0%減収

### 光学装置

投資延期によるパッケージング及び各種デバイス用投影露光装置の販売減少及び前年同期にはEUV露光事業が含まれていたため、YoYで7.8%減収

### 営業利益

DCP販売減とEUV露光事業縮小などを反映し、YoYで31億円減益

## 光源事業

### 放電ランプ

露光用UVランプなど、ほぼすべての製品が堅調に推移し、YoYで13.9%増収

### ハロゲンランプ

OA用ハロゲンランプを中心に堅調、YoYで8.3%増収

### 営業利益

売上増に伴う数量効果でYoYで18.9%増益

# 業績サマリー

(億円)	FY13	FY14	YoY		FY13	FY14	YoY	
	3Q累計	3Q累計	増減	%	3Q	3Q	増減	%
売上高	1,138	1,148	+9	+0.8	381	404	+23	+6.0
営業利益	84	63	▲20	▲24.7	26	23	▲2	▲9.9
営業利益率 (%)	7.4	5.6	▲1.9P	-	6.9	5.9	▲1.0P	-
経常利益	121	91	▲30	▲24.6	44	40	▲3	▲8.8
当期利益	92	81	▲10	▲11.5	40	36	▲3	▲9.7
EPS (円)	70.28	62.49	-	-	30.94	28.06	-	-
為替レート (円)								
USD	100	106			102	112		
EUR	133	140			140	141		

為替による通期の 影響額 (億円)	売上高	営業利益	経常利益
USD	10	1	1

# 業績サマリー 《四半期比較》

(億円)	1Q	2Q	3Q	QoQ	
				増減	%
売上高	344	399	404	+5	+1.4
営業利益	14	25	23	▲1	▲7.5
営業利益率 (%)	4.2	6.4	5.9	▲0.6P	-
経常利益	17	33	40	+6	+19.9
当期利益	13	31	36	+5	+18.1
EPS (円)	10.66	23.82	28.06	-	-
為替レート (円)					
USD	102	103	112		
EUR	141	138	141		

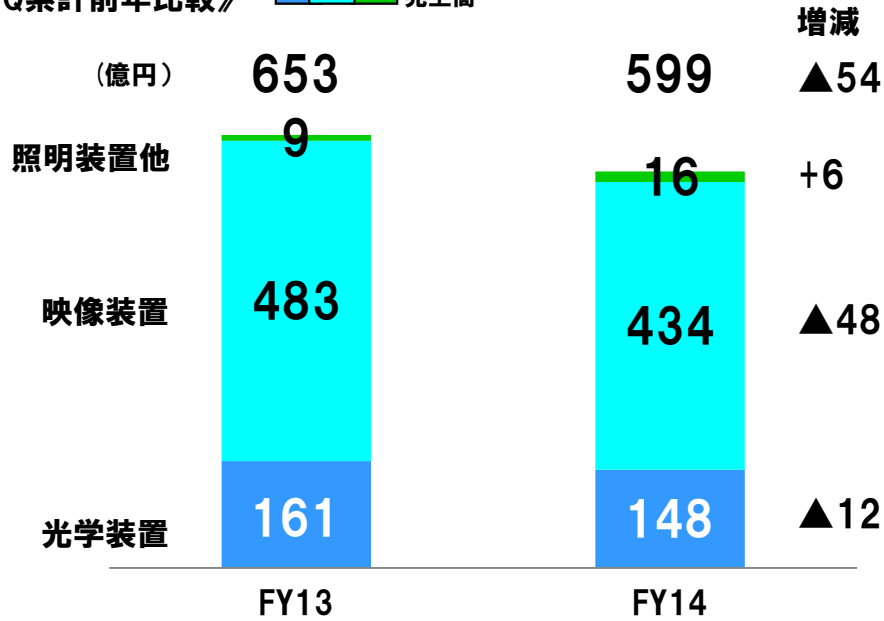
# セグメント別 売上高、営業利益、営業利益率

(億円)		FY13	FY14	YoY		FY13	FY14	YoY	
セグメント		3Q累計	3Q累計	増減	%	3Q	3Q	増減	%
装置事業	売上高	653	599	▲54	▲8.3	212	212	▲0	▲0.3
	営業利益	27	▲3	▲31	-	6	0	▲5	▲87.1
	営業利益率 (%)	4.2	▲0.6	▲4.8P	-	3.2	0.4	▲2.8P	-
光源事業	売上高	466	525	+59	+12.7	162	184	+21	+13.3
	営業利益	55	66	+10	+18.7	18	22	+3	+19.2
	営業利益率 (%)	12.0	12.6	+0.6P	-	11.7	12.3	+0.6P	
その他	売上高	18	23	+4	+22.6	6	7	+1	+31.3
	営業利益	0	0	+0	+19.8	0	0	+0	+98.7
	営業利益率 (%)	3.3	3.2	▲0.1P	-	2.8	4.3	+1.5P	-

注：売上高は外部顧客への売上高を記載、営業利益率は外部顧客売上高に対する営業利益率

# 装置事業セグメント概況

《3Q累計前年比較》 売上高



映像装置

YoYでは、一般映像の監視用、産業用などを中心に堅調も、DCPは出荷台数が5割減少。QoQでは、DCPは新興国の案件などにより2割増加。一般映像は、引き続き堅調。

光学装置

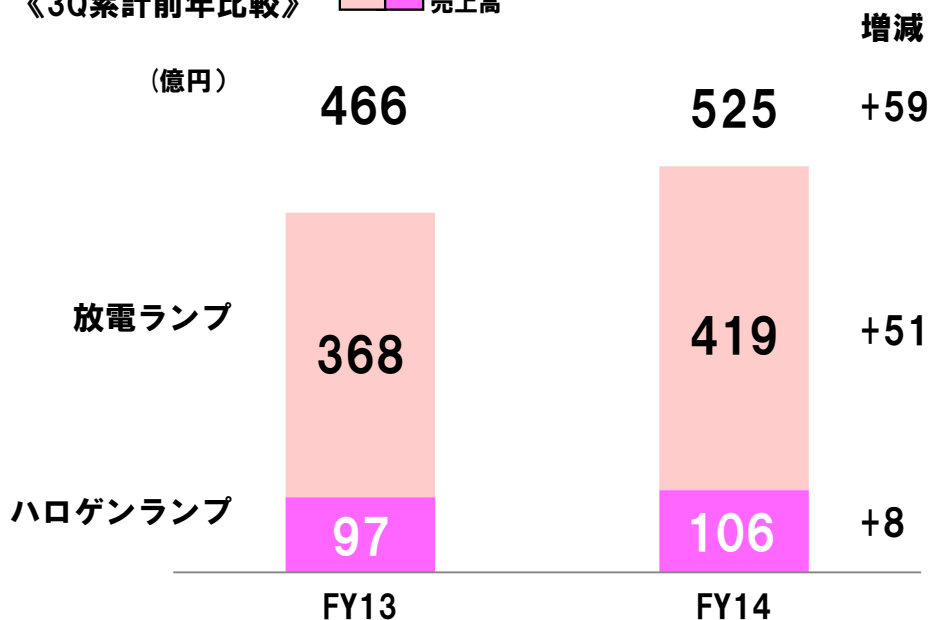
YoYではパッケージング及び各種デバイス向け露光装置の投資延期などにより減収。QoQでは季節要因により2Qに販売が集中したため減収。

《3Q累計前年同期比較》 (億円)		FY13 3Q累計	FY14 3Q累計	YoY	《3Q直前四半期比較》 (億円)		2Q	3Q	QoQ
売上高	映像装置	483	434	▲48	売上高	映像装置	140	175	+34
	光学装置	161	148	▲12		光学装置	73	28	▲45
	照明装置他	9	16	+6		照明装置他	5	8	+3
合計		653	599	▲54	合計		219	212	▲7

注：売上高は、外部顧客への売上高を記載

# 光源事業セグメント概況

《3Q累計前年比較》 売上高



**放電ランプ**  
YoYではほぼ全ての光源が増収。QoQではデータプロジェクタ用ランプが販売先の不調により微減収も、露光用、映画館用などが増収。

**ハロゲンランプ**  
OA用ランプは高シェアおよび新製品投入によりYoY,QoQのいずれも増収。

《3Q累計前年同期比較》 (億円)	FY13	FY14	YoY	《3Q直前四半期比較》 (億円)	2Q	3Q	QoQ
	3Q累計	3Q累計			売上高	売上高	
売上高 放電ランプ	368	419	+51	売上高 放電ランプ	136	147	+11
ハロゲンランプ	97	105	+8	ハロゲンランプ	34	36	+1
合計	466	525	+59	合計	171	184	+13

注：売上高は、外部顧客への売上高を記載



- I. 第3四半期業績概況
- II. 通期業績見通し
- III. 参考資料

# 通期業績の見通し

(億円)	通期計画	3Q累計	進捗率 (%)
売上高	1,600	1,148	71.8
営業利益	110	63	58.0
営業利益率 (%)	6.9	5.6	-
経常利益	130	91	70.7
当期利益	100	81	81.6
EPS (円)	76.68	62.49	-
ROE (%)	5.2	-	-
配当 (円)	24	-	-
配当性向 (%)	31.3	-	-
為替レート (円)			
USD	105	106	
EUR	139	140	

## 装置事業

### 映像装置

4Qは3Qのモメンタムが継続し、一般映像は管制用、製造業用など各種用途で引き続き堅調。DCPの通期販売台数は、想定どおり昨年の5割程度に着地し、通期での映像装置全体では昨年度を若干下回る見込み。

### 光学装置

4Qは季節性により光配向装置、露光装置いずれも販売が集中する見込みだが、露光装置の期ずれリスクがあり、通期での光学装置全体では昨年度をやや下回る見込み。

## 光源事業

### 放電ランプ

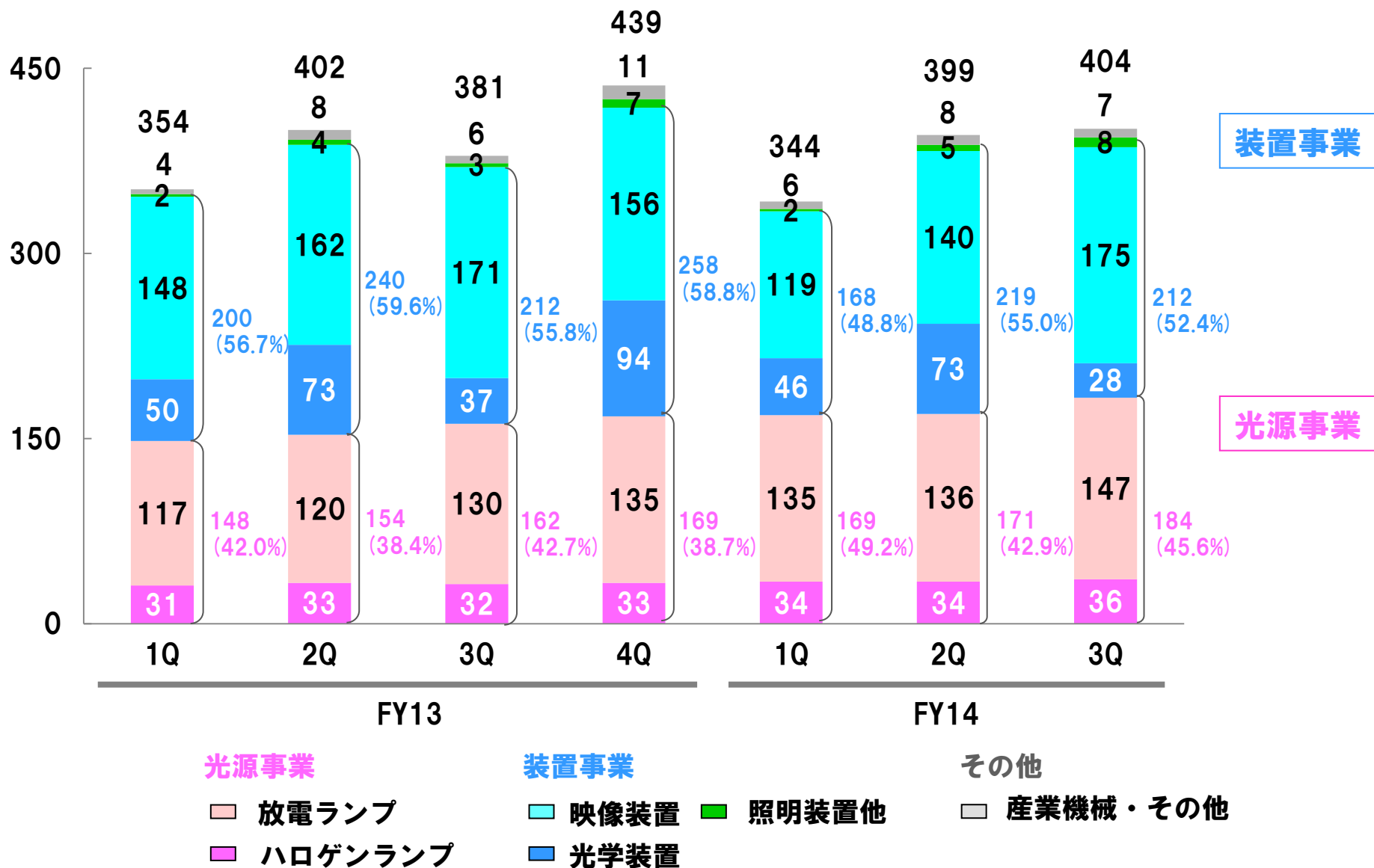
4Qは映画館用及びデータプロジェクタ用にやや減速の可能性があるもののUVランプ、固体光源は3Qのモメンタムを維持。映画館用及びデータプロジェクタ用ランプ、固体光源が牽引し、放電ランプ全体では、通期で前期を上回る見込み。

### ハロゲンランプ

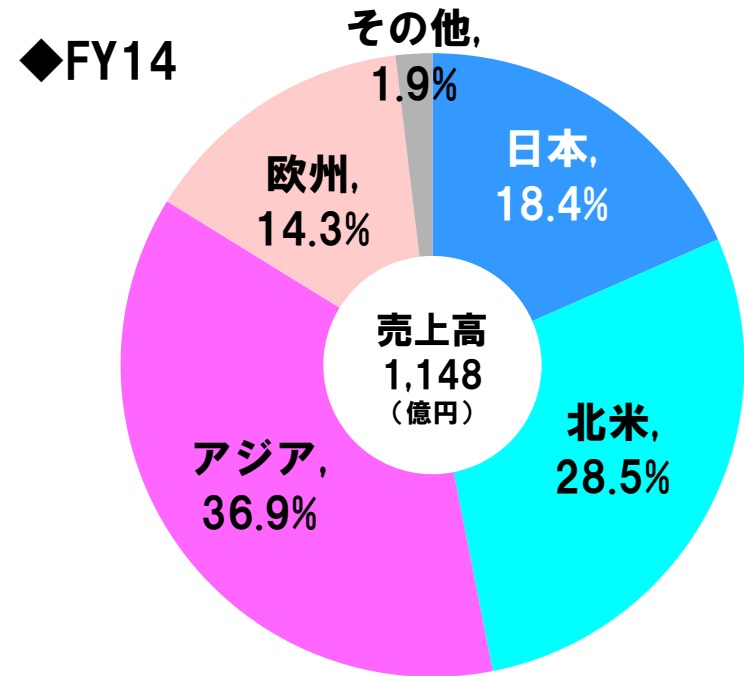
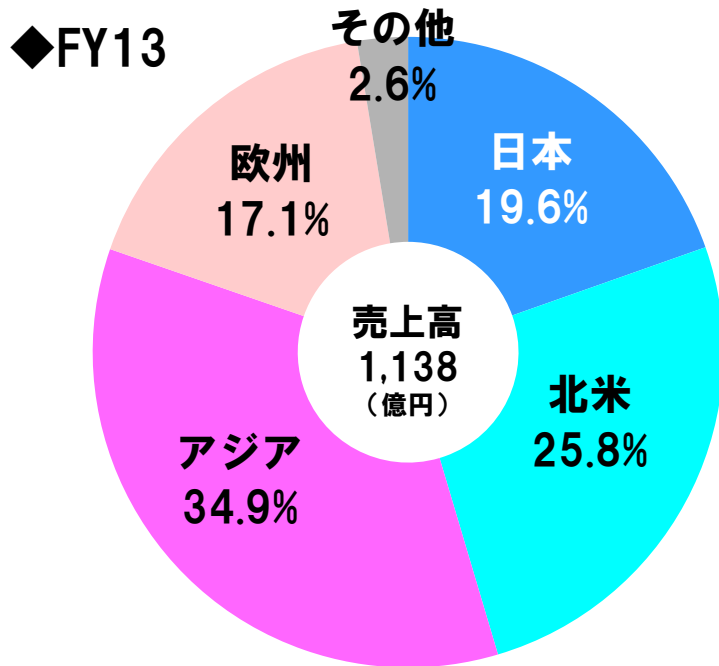
4QはOA用途が引き続き堅調に推移し、通期のハロゲンランプ全体では前期を上回る見込み。

- I. 第3四半期業績概況
- II. 通期業績見通し
- III. **参考資料**

# サブセグメント別売上高



# 海外売上高比率 《3Q累計》



# 営業外収支《3Q累計》

(億円)	FY13	FY14	YoY
<b>営業外収益</b>	<b>39</b>	<b>31</b>	<b>▲8</b>
<b>受取利息</b>	4	5	+1
<b>受取配当金</b>	8	10	+1
<b>投資有価証券売却益</b>	1	-	▲1
<b>為替差益</b>	14	7	▲7
<b>売買目的有価証券運用益</b>	3	4	+0
<b>その他</b>	6	4	▲1
<b>営業外費用</b>	<b>2</b>	<b>3</b>	<b>+0</b>
<b>支払利息</b>	1	1	▲0
<b>持分法による投資損失</b>	0	0	+0
<b>その他</b>	0	1	+0
<b>営業外収支</b>	<b>37</b>	<b>28</b>	<b>▲9</b>

# BS内訳

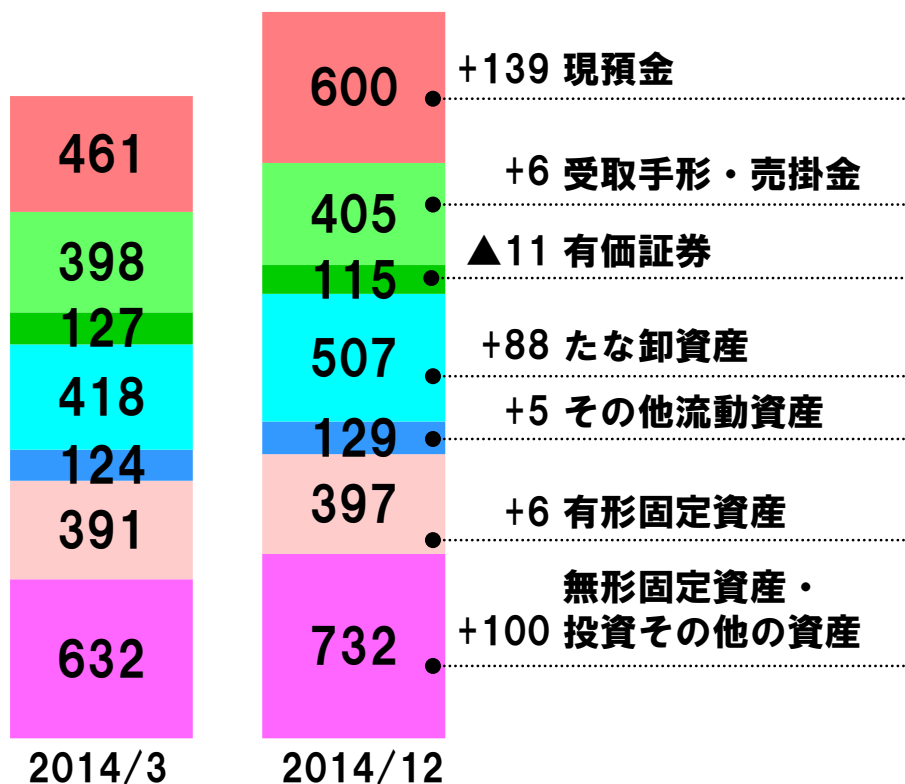
## ◆資産（億円）

2,553

2,889

増減

+336



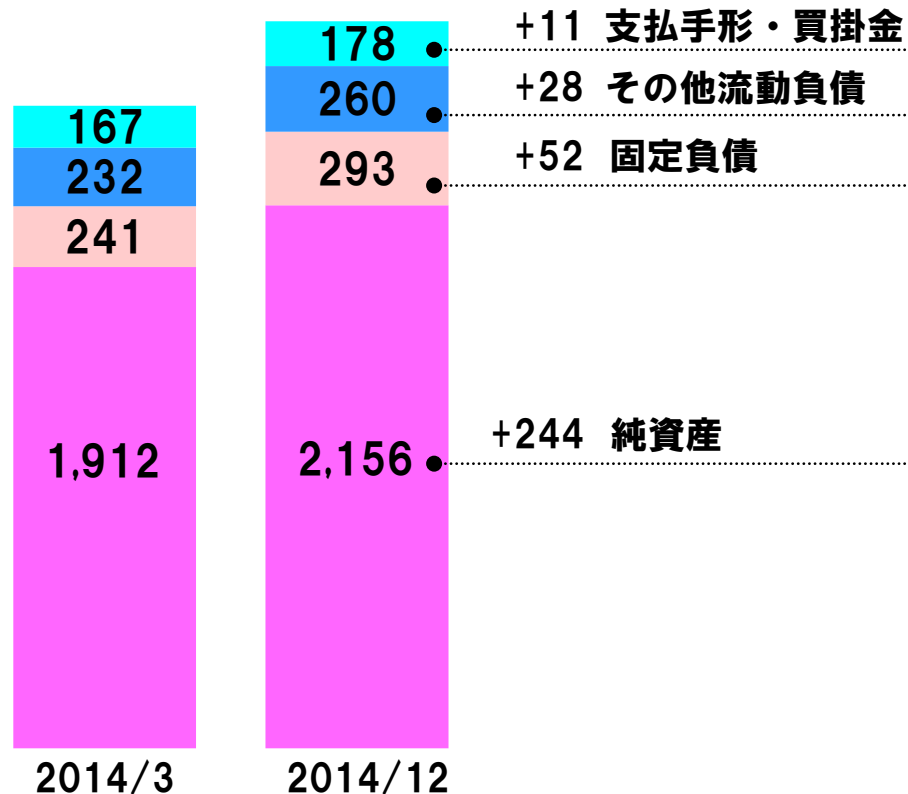
## ◆負債・純資産（億円）

2,553

2,889

増減

+336



●回転月数（ヶ月）

2014/3

2014/12

売上債権

2.8

3.2

たな卸資産

3.0

3.6

●自己資本比率（%）

2014/3

2014/12

73.5

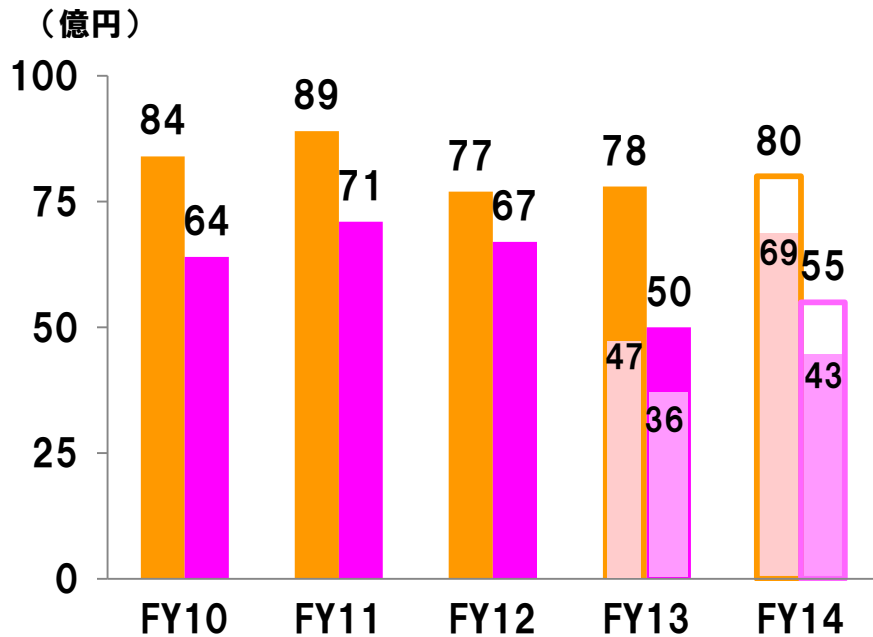
73.7



# 設備投資額・減価償却費・研究開発費

## ◆設備投資額・減価償却費

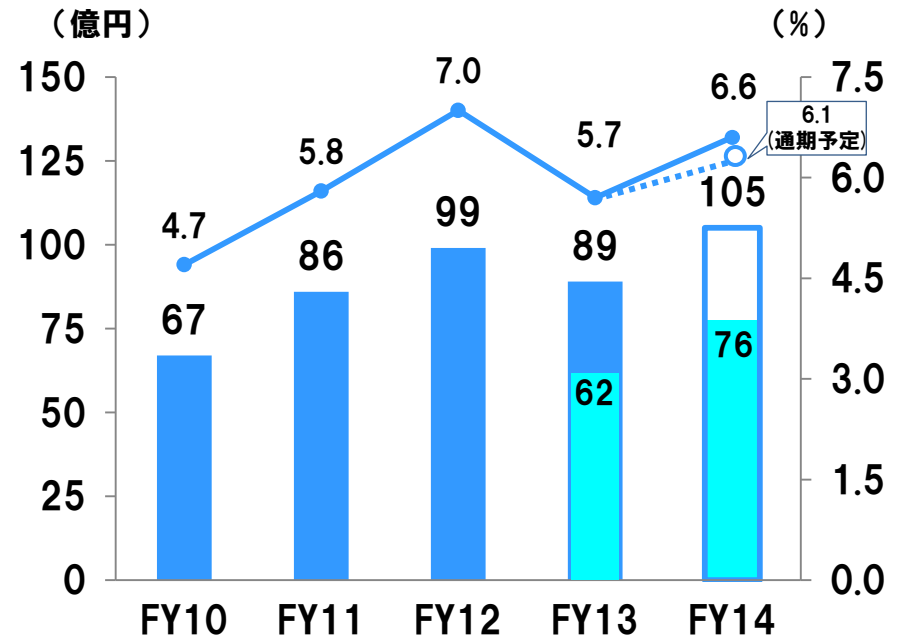
■ 設備投資額 ■ 減価償却費



	1Q	2Q	3Q
設備投資額	9	8	50
減価償却費	13	13	15

## ◆研究開発費

■ 研究開発費 ● 売上高研究開発費率 (%)



	1Q	2Q	3Q
研究開発費	24	26	25



Thank you  
50th Anniversary

**USHIO**

本資料に関するお問い合わせ先  
ウシオ電機（株）コーポレートコミュニケーション部  
（03）3242-1836  
[contact@ushio.co.jp](mailto:contact@ushio.co.jp)  
<http://www.ushio.co.jp/jp/>