

ウシオ電機株式会社

2008年3月期 決算説明会

USHIO

Lighting—Edge Technologies

連結業績 2008年3月期

(億円)

	2007年3月期	2008年3月期	対前期比	予想 ('08.01.31時点)	対 予想比	2009年3月期 業績予想	対 前期比
売上高	1,515	1,481	▲2.2%	1,550	▲69	1,520	2.6%
営業利益	197	201	1.6%	210	▲9	205	2.2%
経常利益	251	233	▲7.3%	255	▲22	245	5.1%
当期利益	166	155	▲6.5%	169	▲14	160	3.3%

売上高営業利益率	13.0%	13.5%		13.5%		13.5%
売上高経常利益率	16.6%	15.7%		16.5%		16.1%
売上高当期利益率	10.9%	10.5%		10.9%		10.5%
EPS	120.16円	112.96円		123.15円		117.07円
ROE	10.3%	9.4%		9.6%		9.6%
配当	24円	24円		24円		24円
為替レート (期中平均)						
ドル	116.96円	113.80円		117円		100円
ユーロ	150.95円	162.26円		150円		160円

※本資料におきましては、特に注記がない限り、億円未満を四捨五入しております。

2008年3月期

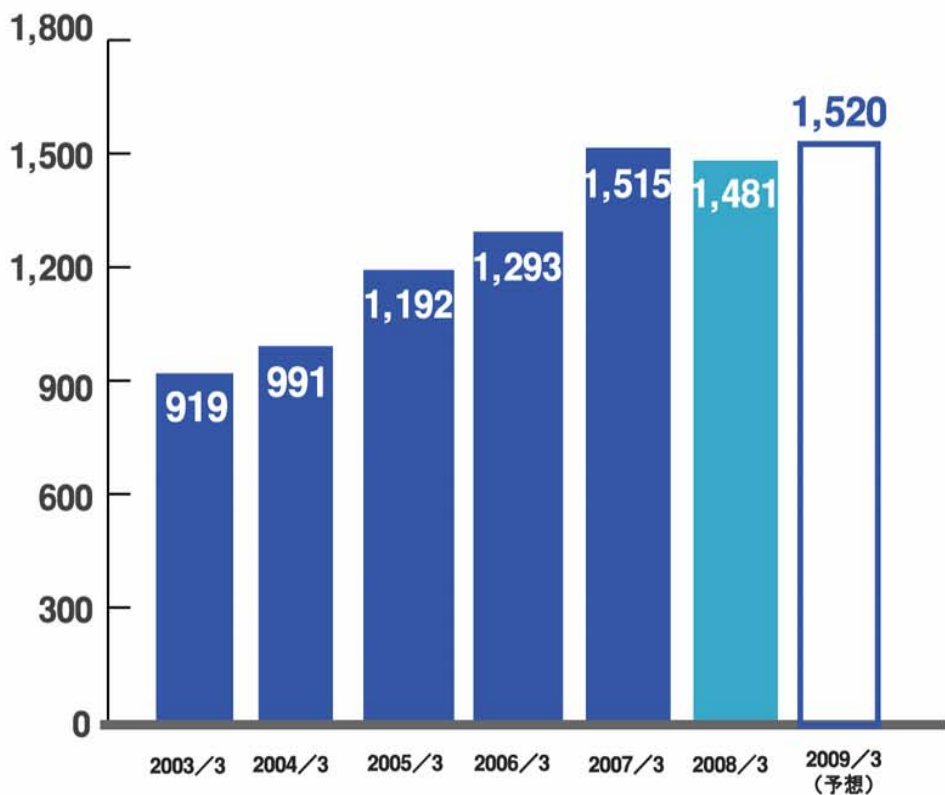
(億円)

	1Q	2Q	3Q	4Q
売上高	360	384	367	371
営業利益	48	59	59	34
経常利益	66	65	73	30
当期利益	46	39	50	20
売上高営業利益率	13.5%	15.4%	15.9%	9.3%
売上高経常利益率	18.4%	16.9%	19.8%	8.1%
売上高当期利益率	12.8%	10.2%	13.6%	5.3%

連結業績推移

売上高

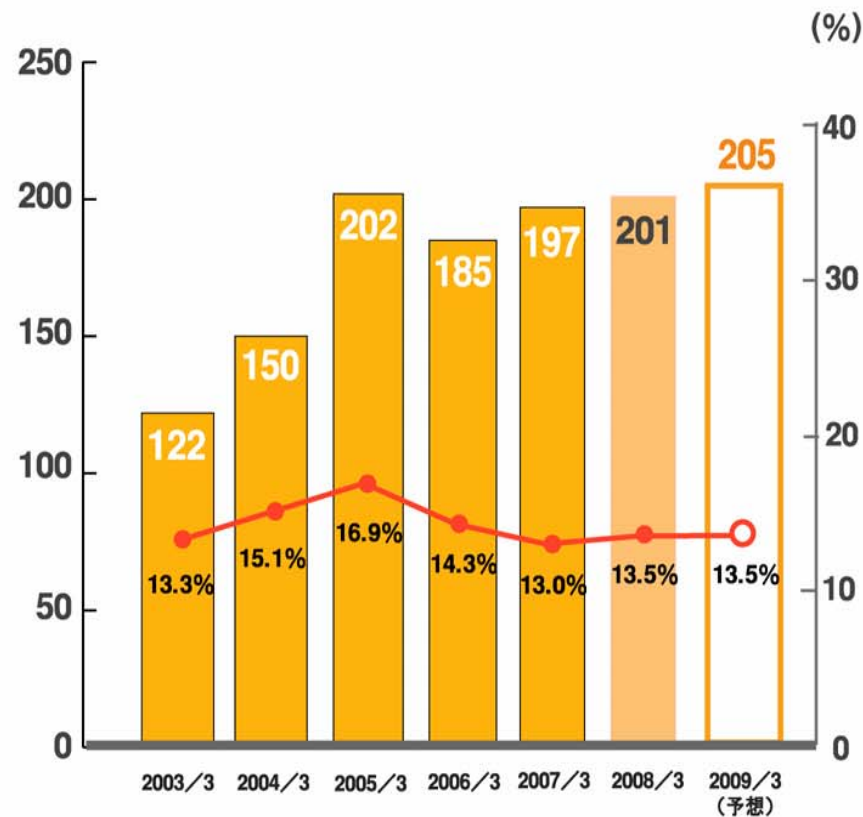
(億円)



営業利益

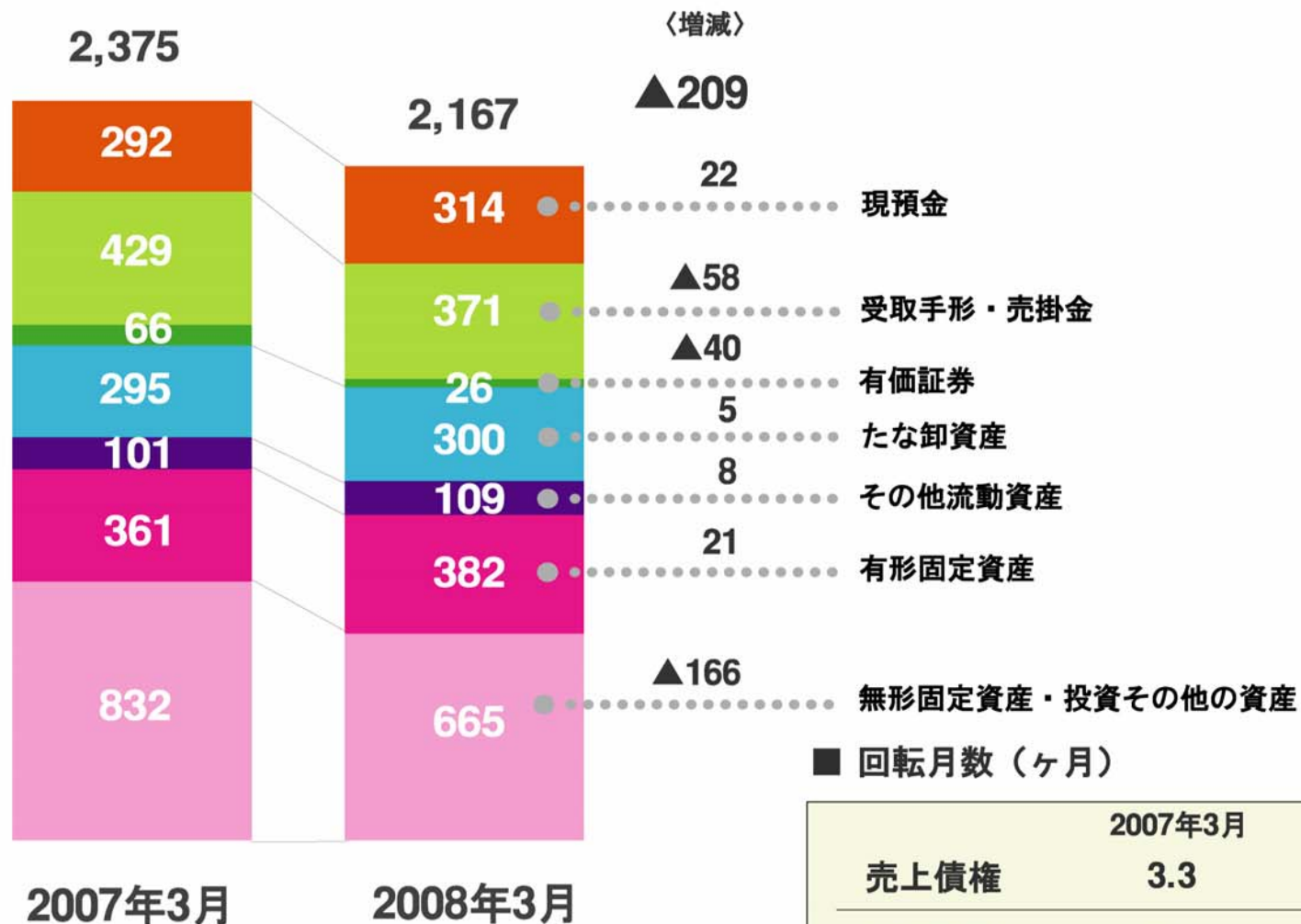
(億円)

● 営業利益率



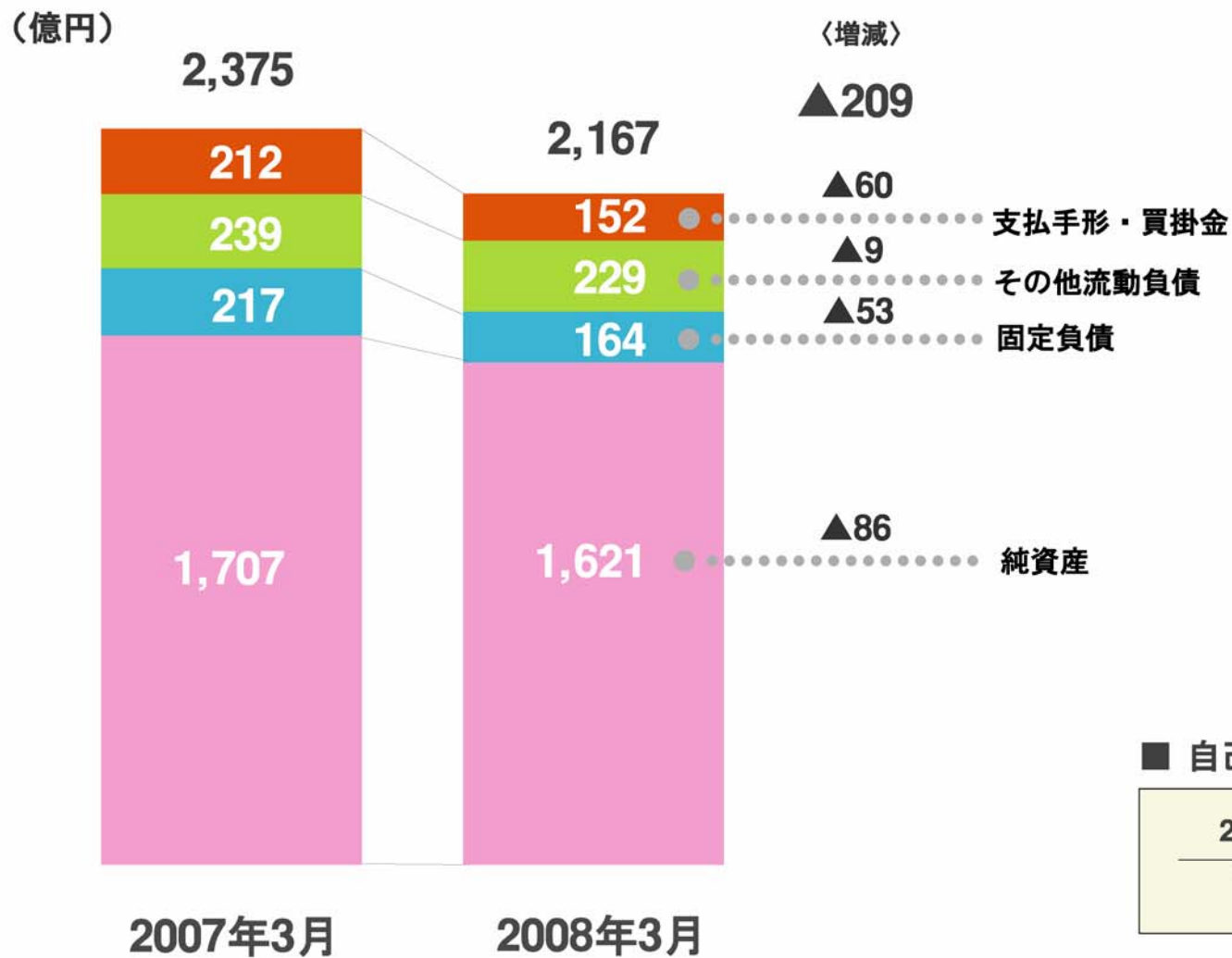
資産

(億円)



	2007年3月	2008年3月
売上債権	3.3	3.2
たな卸資産	2.2	2.4

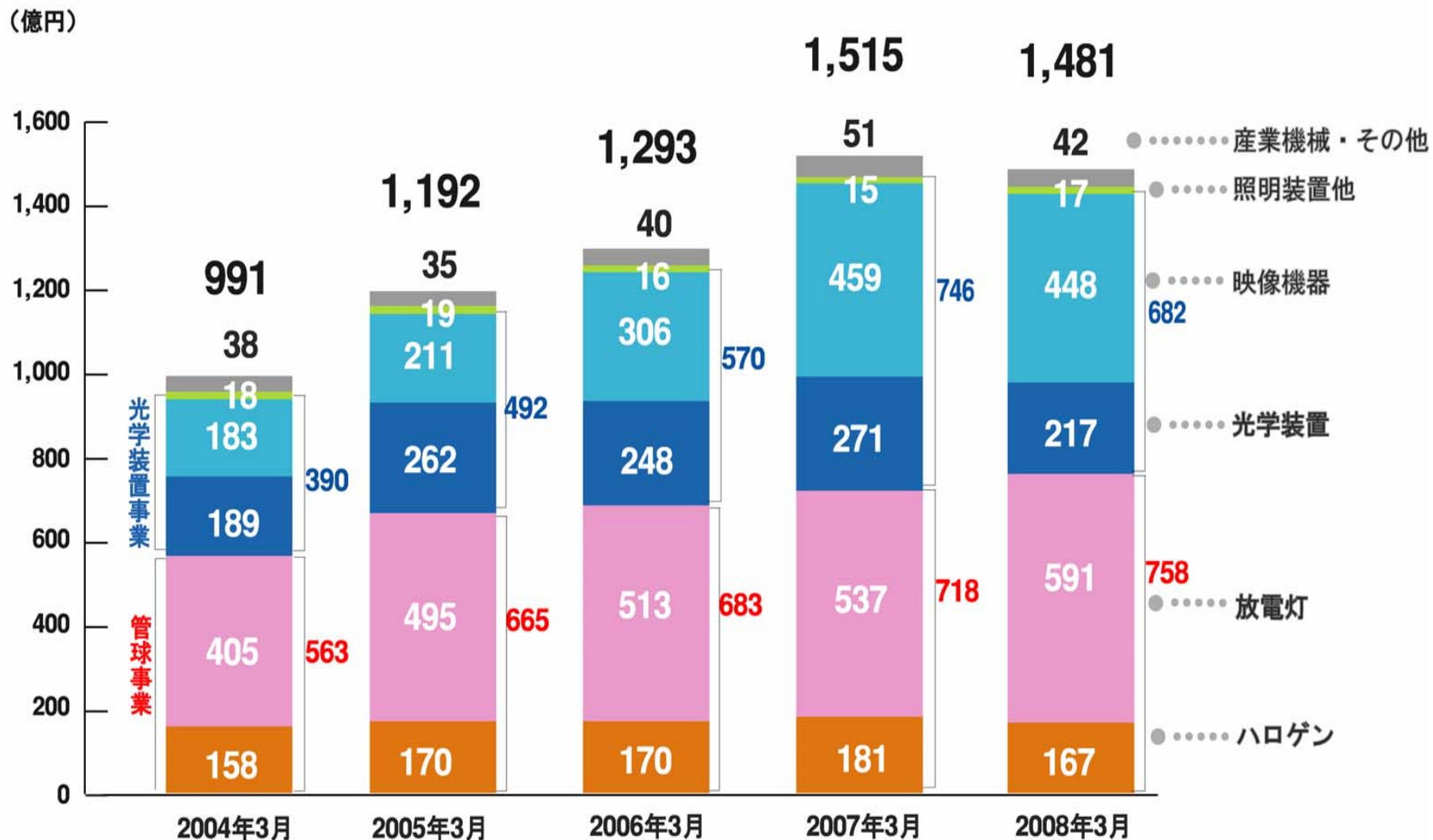
負債・純資産



■ 自己資本比率

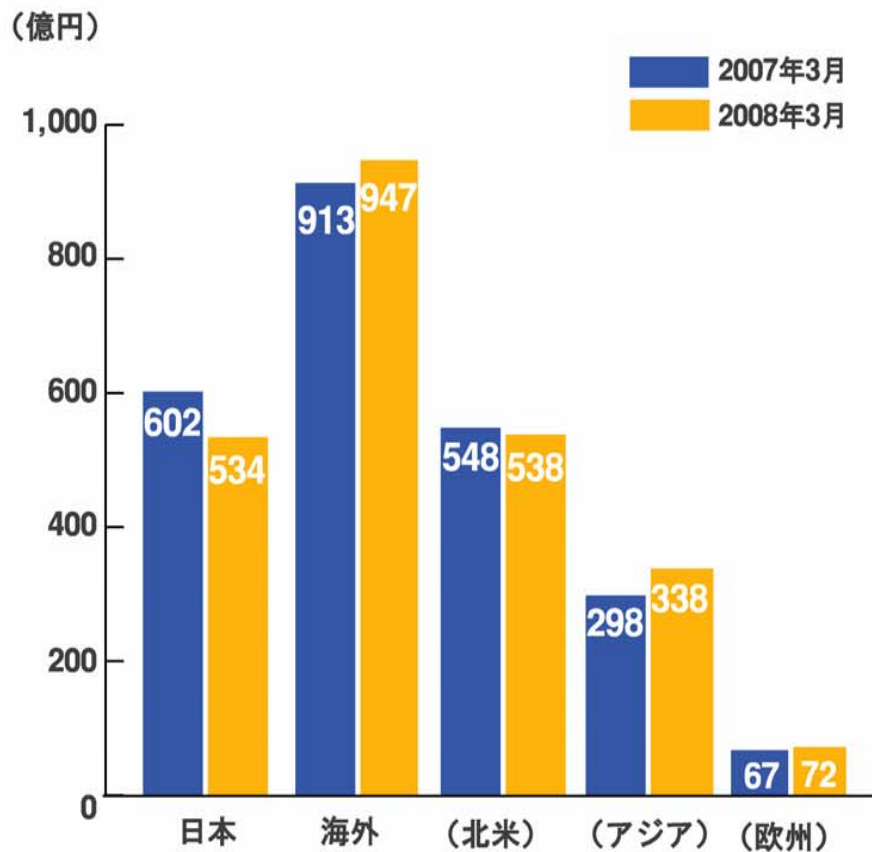
2007年3月	2008年3月
71.5%	74.3%

製品別売上推移

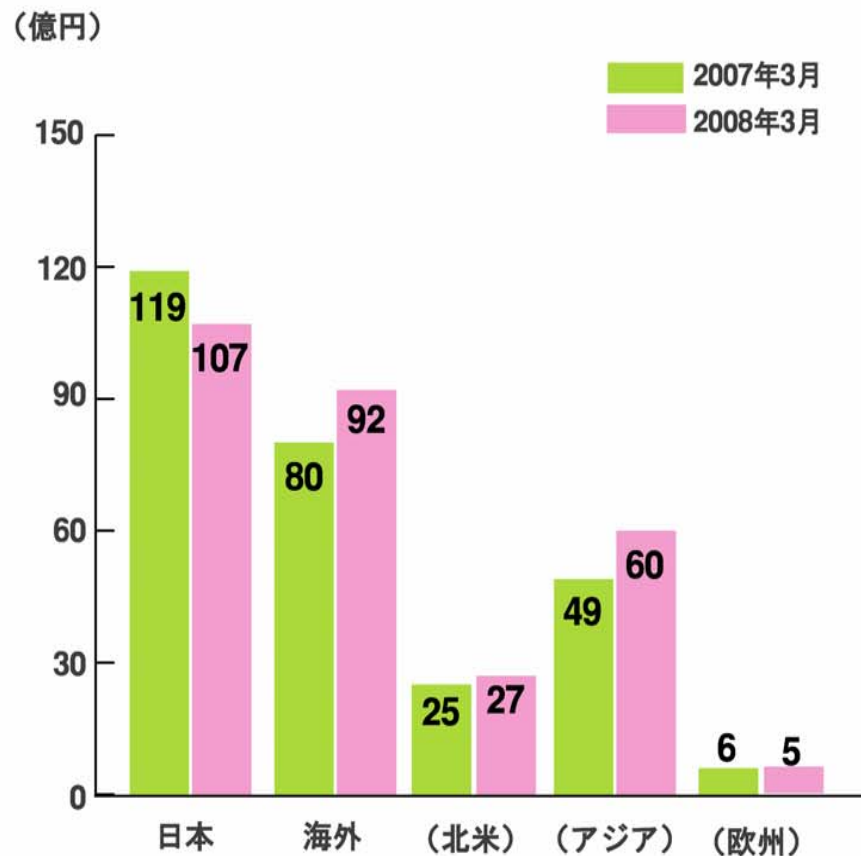


地域別損益状況

売上高



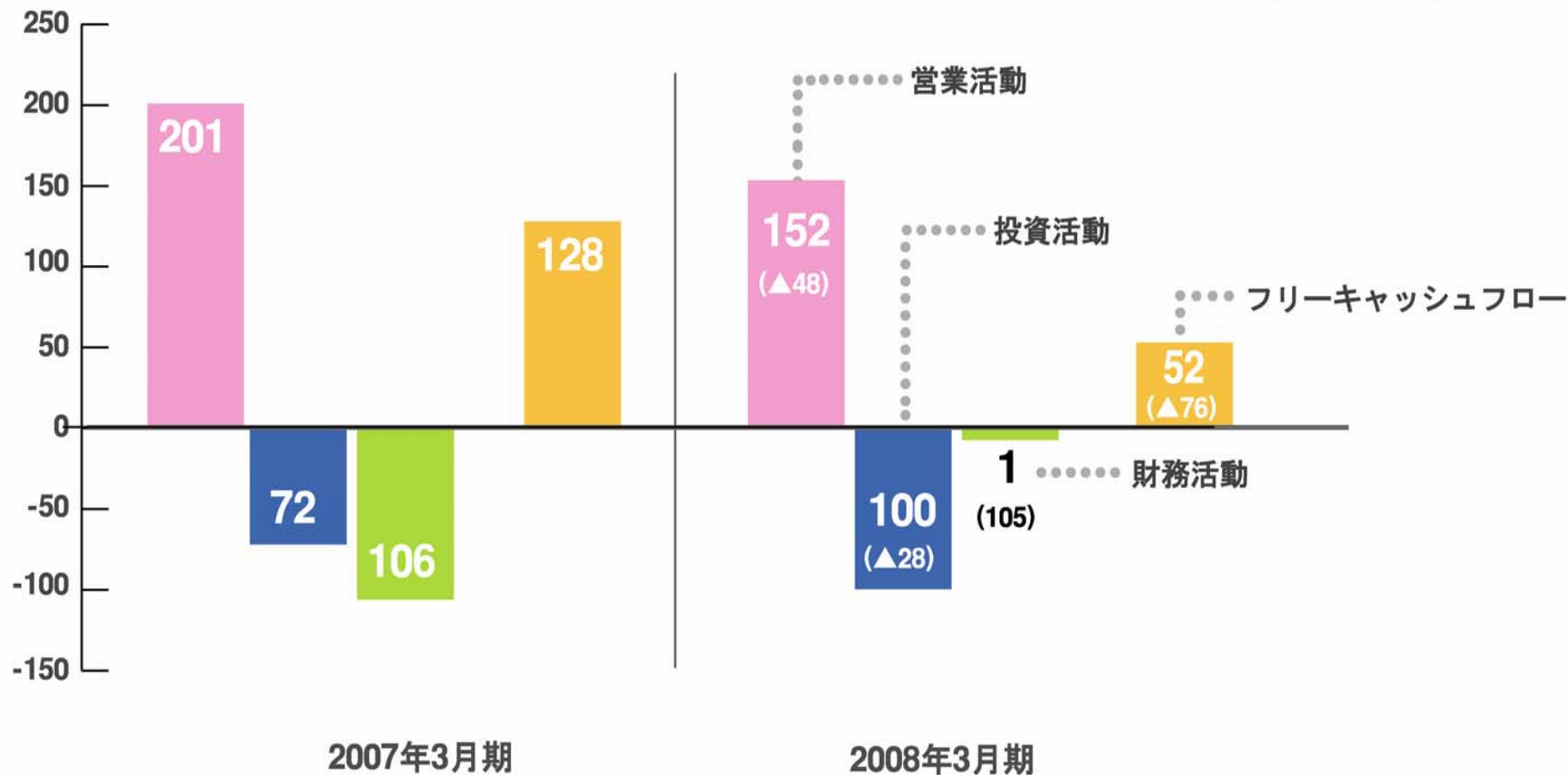
営業利益



キャッシュフロー

(億円)

※ () 内は前年同期比



期首現金残高	227	期首現金残高	251
期末現金残高	251	期末現金残高	277 ● (26)

営業外収支

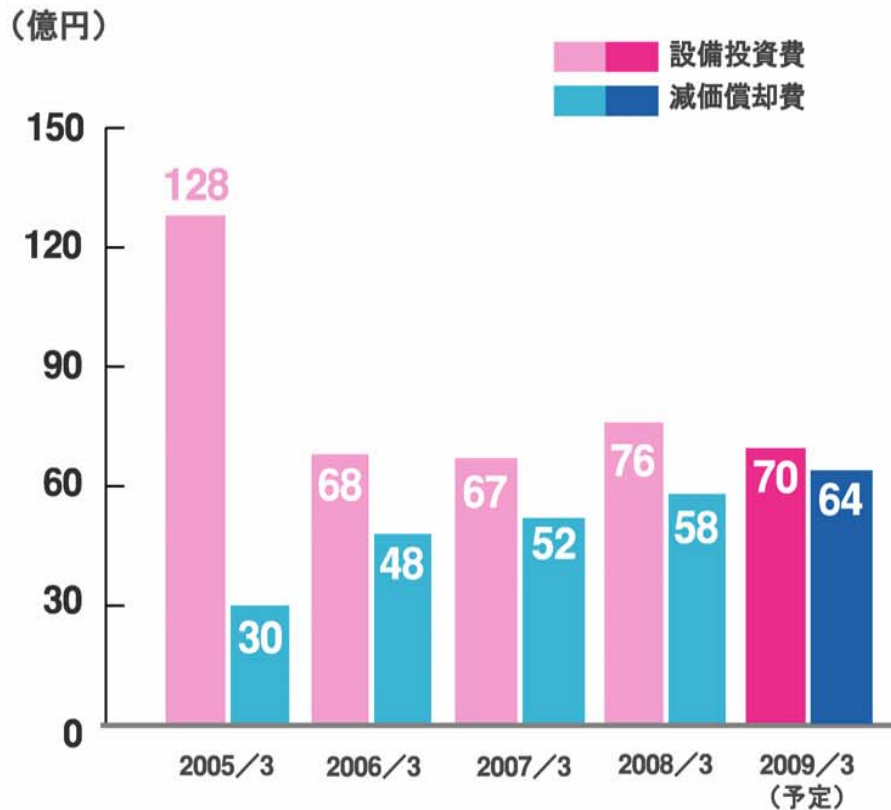
(百万円)

	2007年3月	2008年3月	差異
営業外収益	6,510	5,835	▲675
受取利息	866	1,194	327
受取配当金	679	833	153
為替差益	955	—	▲955
その他	4,010	3,808	▲202
営業外費用	1,092	2,566	1,474
支払利息	413	377	▲36
為替差損	—	1,358	1,358
その他	679	831	152
営業外収支	5,418	3,269	▲2,149

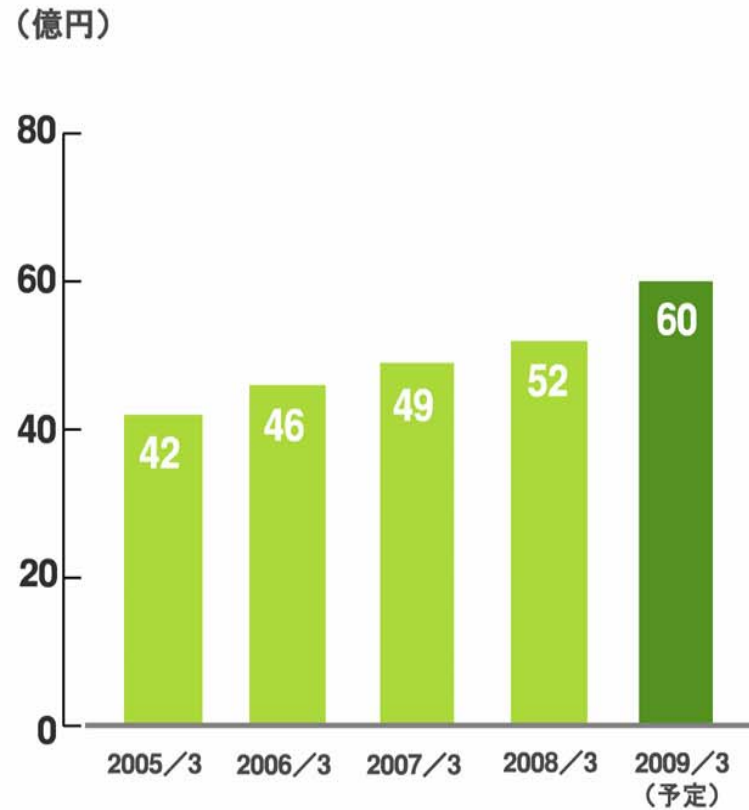
※本ページは、百万円未満を切り捨てた値を表示しております。

設備投資額・減価償却費・研究開発費

設備投資額・減価償却費

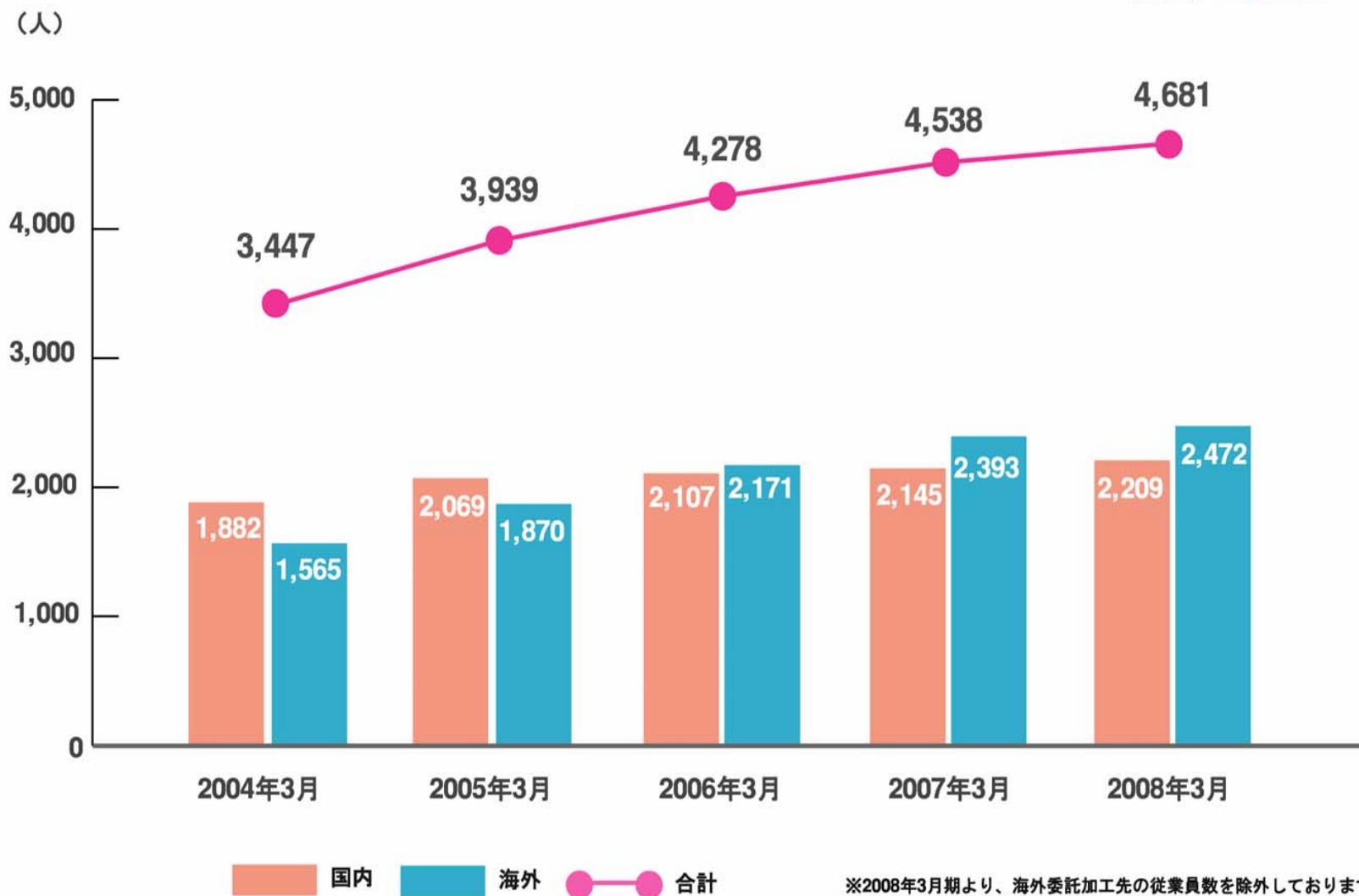


研究開発費



人員数

(注) 各々 期末人員



※2008年3月期より、海外委託加工先の従業員数を除外しております。
(過去実績についても、同様に除外し補正済)

定量目標（2011年3月期）

営業利益： **285億円**（08 / 3月期 201億円）

R O E ： **10%以上**（08 / 3月期 9.4%）

< 参考 > 売上高1,900億円（08 / 3月期 1,481億円）

重点事業戦略

- ◆ デジタルシネマ事業の多角的普及促進
- ◆ 環境・資源を念頭においた事業展開
- ◆ データプロジェクタ用ランプの高シェア堅持
- ◆ LEDの事業展開
- ◆ 液晶・半導体・高精細プリント基板分野を支える製品の拡充
- ◆ 最先端露光事業（EUV）の開発強化
- ◆ 新製品・新規分野の事業化と既存製品の強化

■製品別売上高推移

2008年4月公表

