

ウシオ電機株式会社

2009年3月期 **決算説明会**

USHIO

Lighting—Edge Technologies

連結業績

2009年3月期

(億円)

| | 2007年度 | 2008年度 | | 2009年度 | | | |
|----------|----------|----------|-------------|-------------|------------------|-------------|-------------|
| | 2008年3月期 | 2009年3月期 | 対前期比 増減額 | 対前期比 増減率 | 2010年3月期 業績予想 | 対前期比 増減額 | 対前期比 増減率 |
| 売上高 | 1,481 | 1,208 | 273 | 18.4% | 1,250 | +41 | +3.4% |
| 営業利益 | 200 | 89 | 110 | 55.3% | 95 | +5 | +6.0% |
| 経常利益 | 233 | 99 | 133 | 57.2% | 105 | +5 | +5.1% |
| 当期利益 | 154 | 34 | 120 | 77.5% | 63 | +28 | +81.0% |
| 売上高営業利益率 | 13.5% | 7.4% | | 6.1P | 7.6% | | +0.2P |
| 売上高経常利益率 | 15.7% | 8.3% | | 7.5P | 8.4% | | +0.1P |
| 売上高当期利益率 | 10.5% | 2.9% | | 7.6P | 5.0% | | +2.2P |
| EPS | 112.96円 | 25.76円 | | | 47.17円 | | |
| ROE | 9.4% | 2.3% | | | 4.3% | | |
| 配当 | 24円 | 20円 | | | 20円 | | |
| 配当性向 | 21.2% | 77.7% | | | 42.4% | | |

為替レート(期中平均)

| | | | |
|-----|---------|---------|------|
| ドル | 113.80円 | 100.66円 | 95円 |
| ユーロ | 162.26円 | 143.28円 | 125円 |

当資料の金額表記は、億円単位未満を切り捨てております。

2009.5.11

■ 四半期業績推移 2009年3月期

(億円)

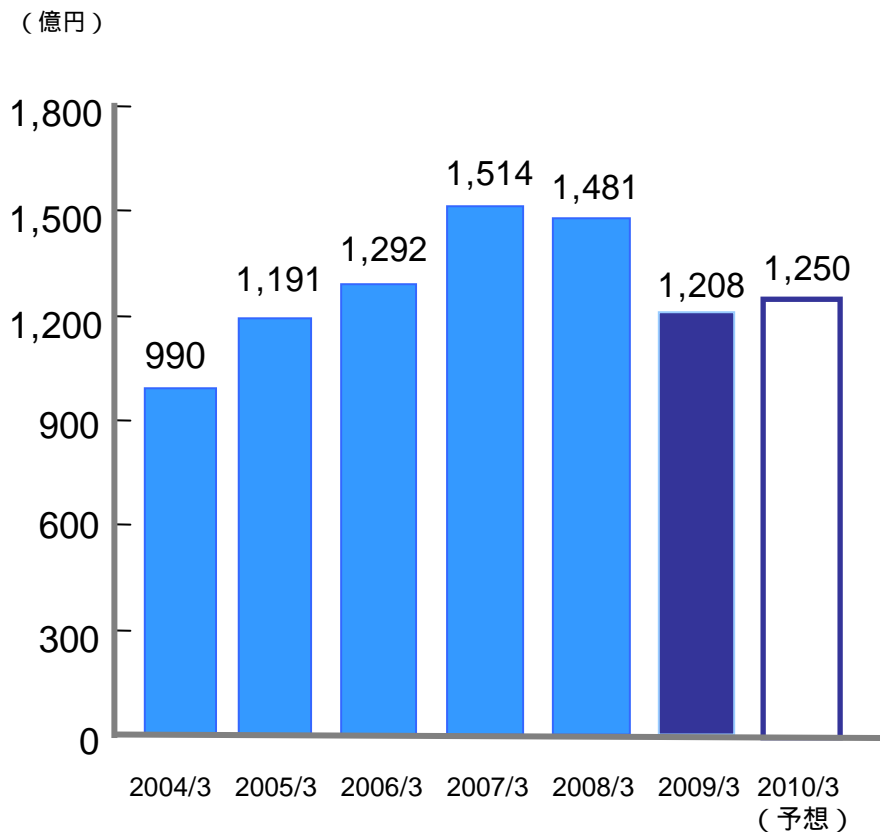
2009年3月期

| | 1Q | 2Q | 3Q | 4Q |
|------|-----|-----|-----|-----|
| 売上高 | 334 | 346 | 278 | 249 |
| 営業利益 | 39 | 41 | 19 | 10 |
| 経常利益 | 60 | 38 | 13 | 12 |
| 当期利益 | 39 | 16 | 8 | 13 |

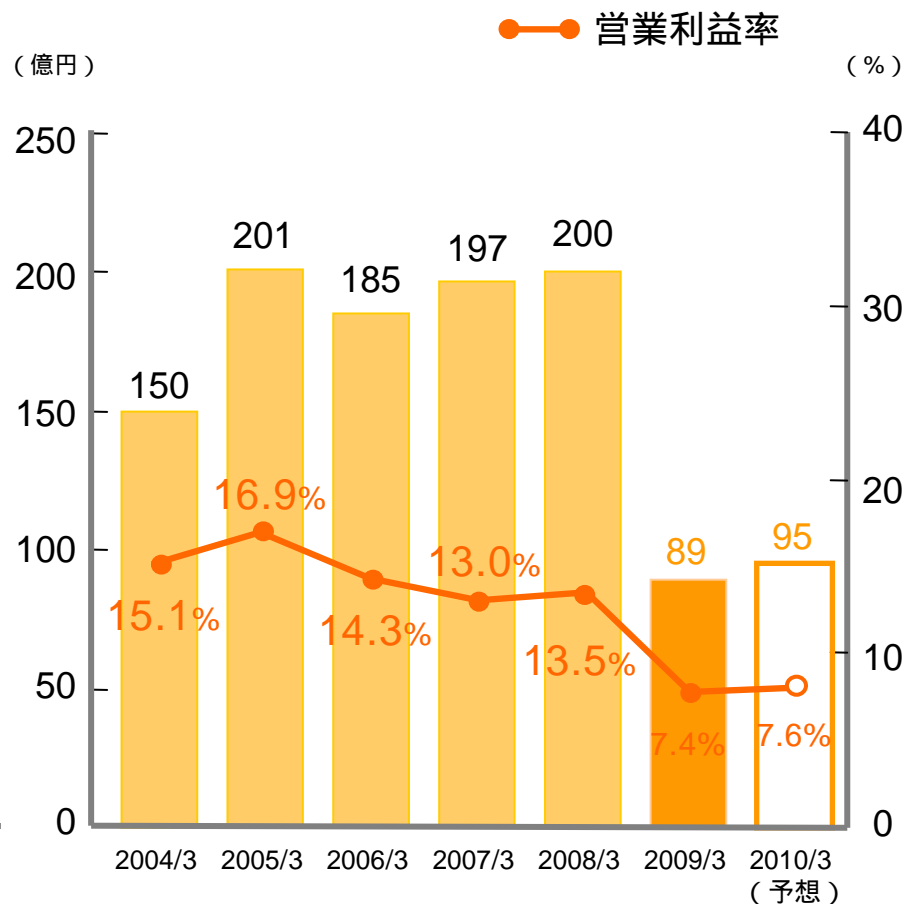
| | | | | |
|----------|-------|-------|------|------|
| 売上高営業利益率 | 11.8% | 11.9% | 7.2% | 4.4% |
| 売上高経常利益率 | 18.1% | 11.0% | 4.8% | 5.0% |
| 売上高当期利益率 | 11.9% | 4.9% | 3.1% | 5.3% |

■ 連結業績推移

■ 売上高

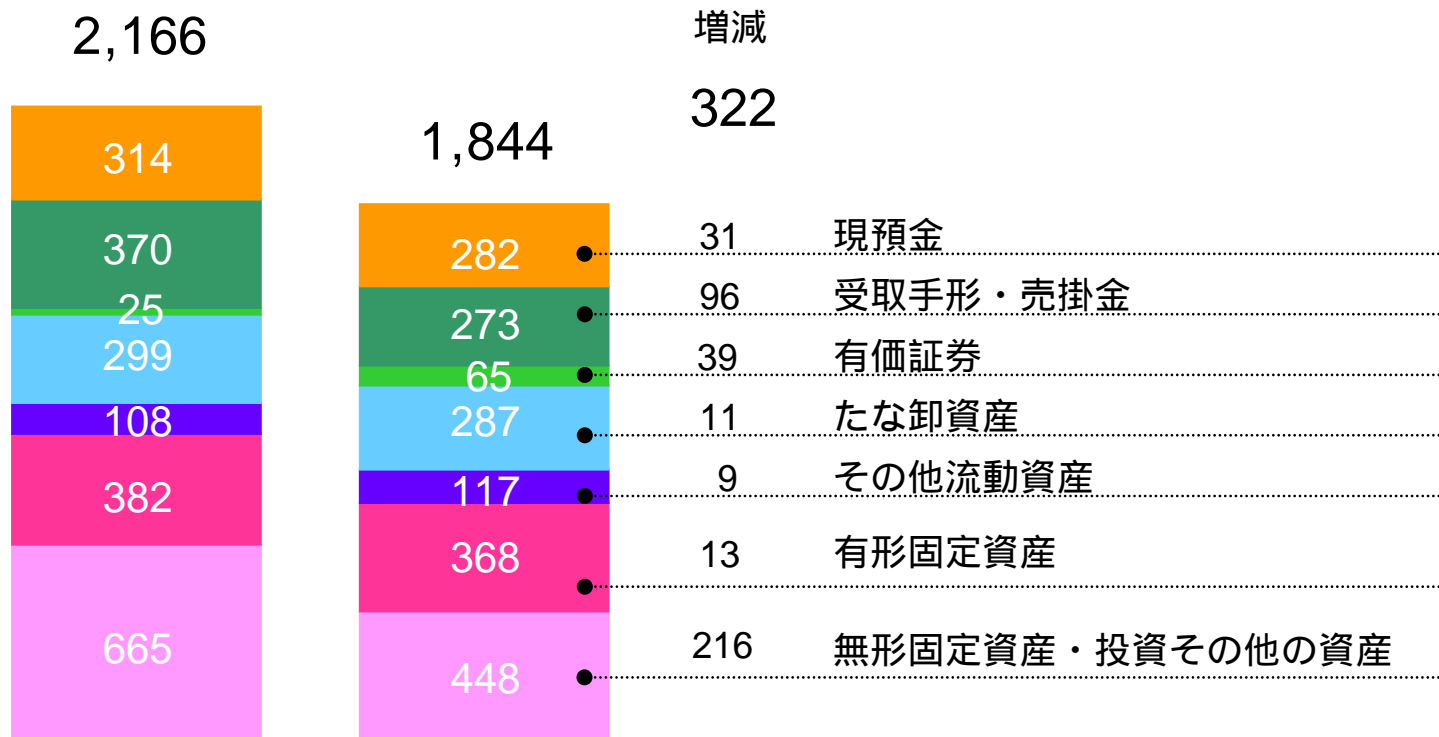


■ 営業利益



資産

(億円)



2008年3月

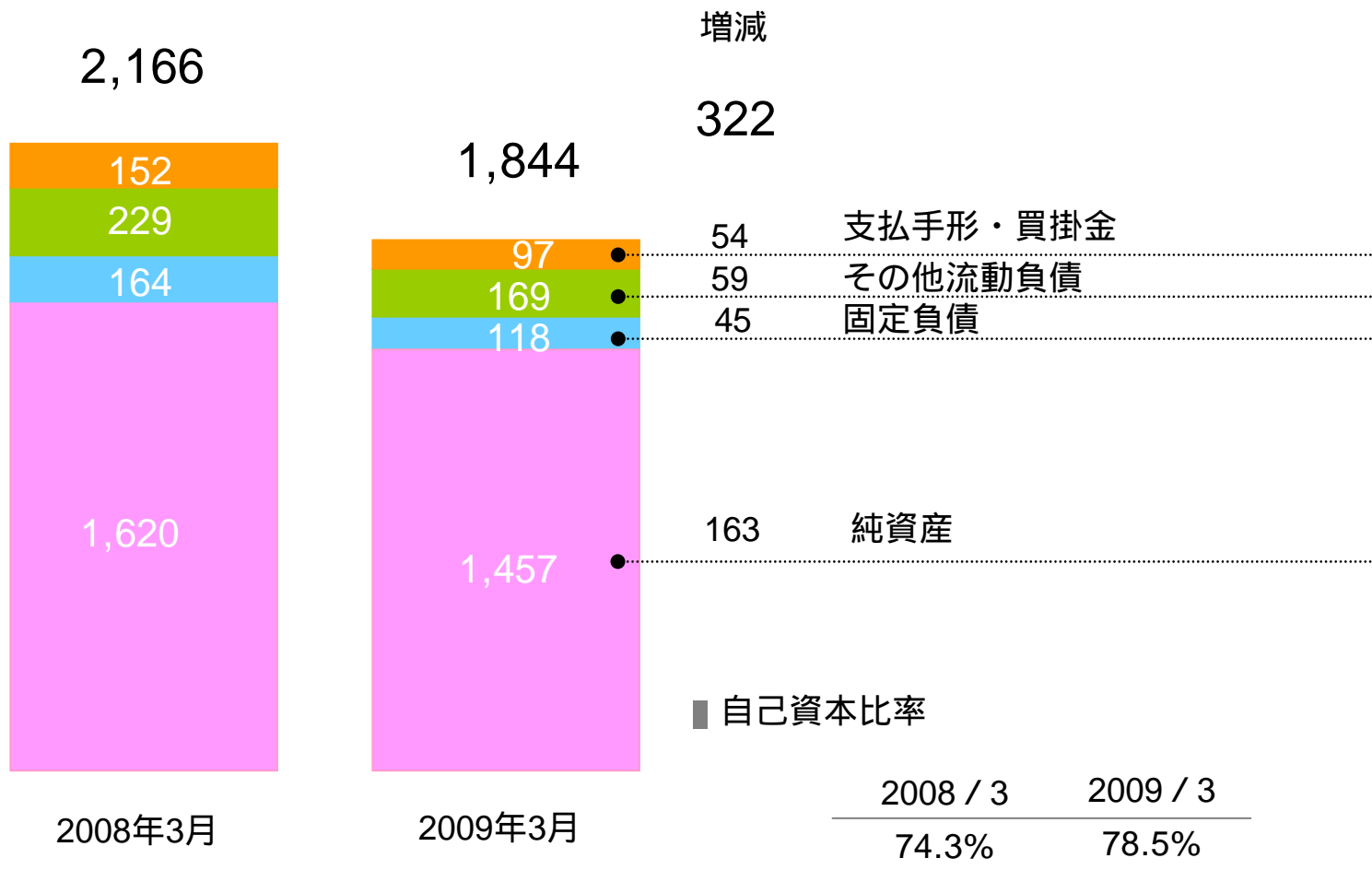
2009年3月

■ 回転月数 (ヶ月)

| | 2008 / 3 | 2009 / 3 |
|-------|----------|----------|
| 売上債権 | 3.2 | 3.2 |
| たな卸資産 | 2.4 | 2.9 |

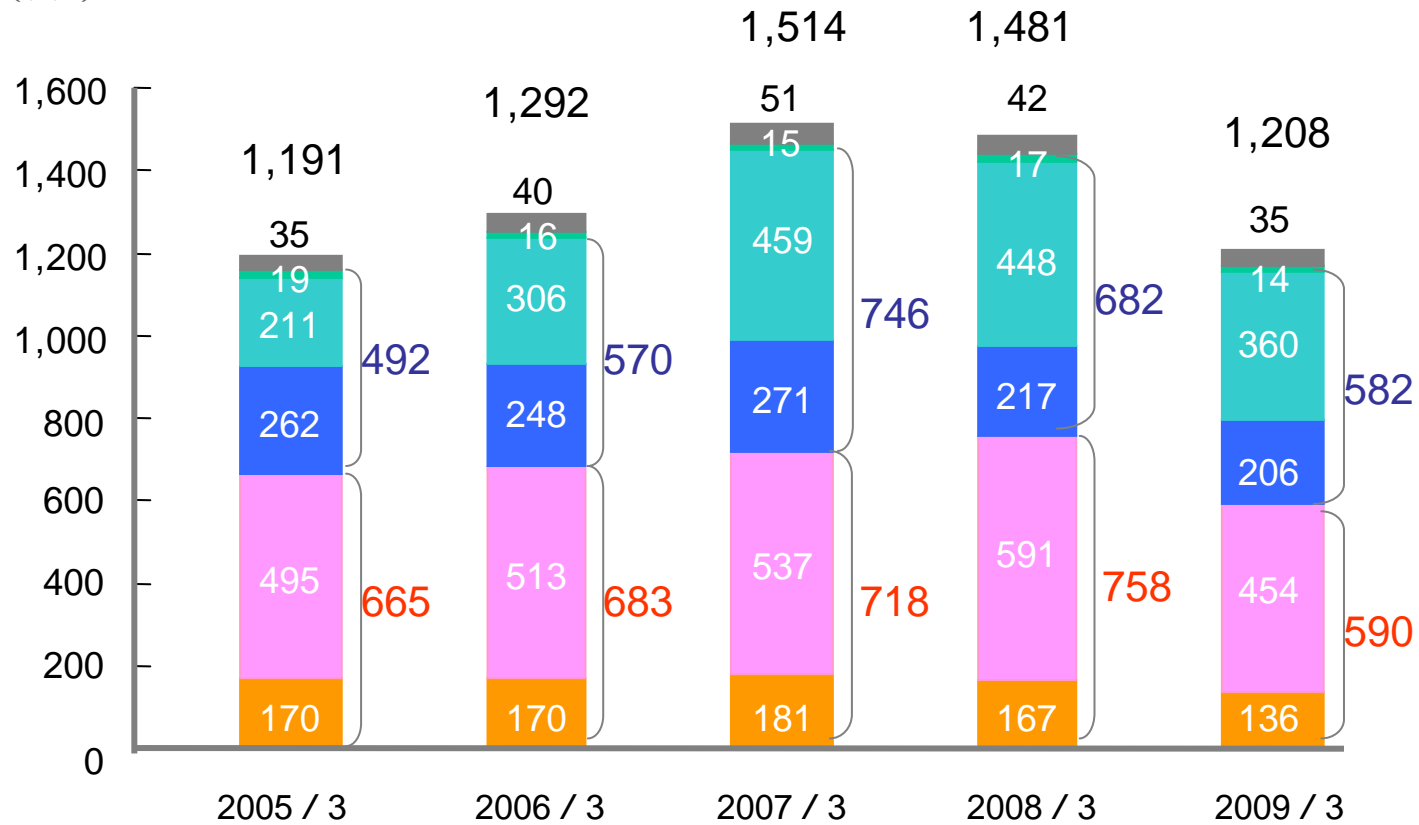
負債・純資産

(億円)



製品別売上推移

(億円)



管球事業

光学装置事業

放電灯

映像機器

産業機械・その他

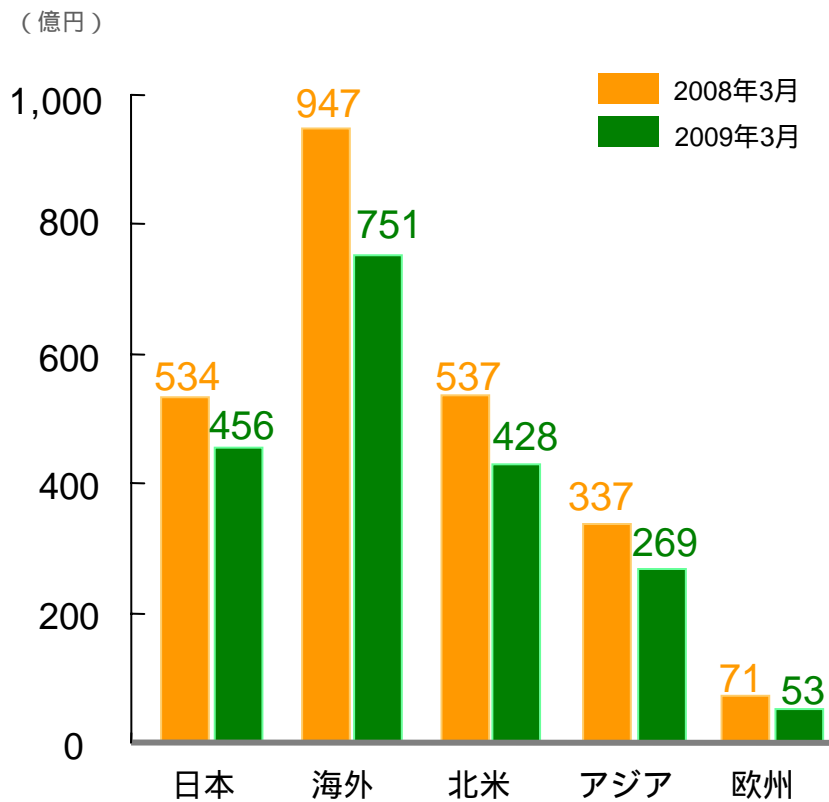
ハロゲン

光学装置

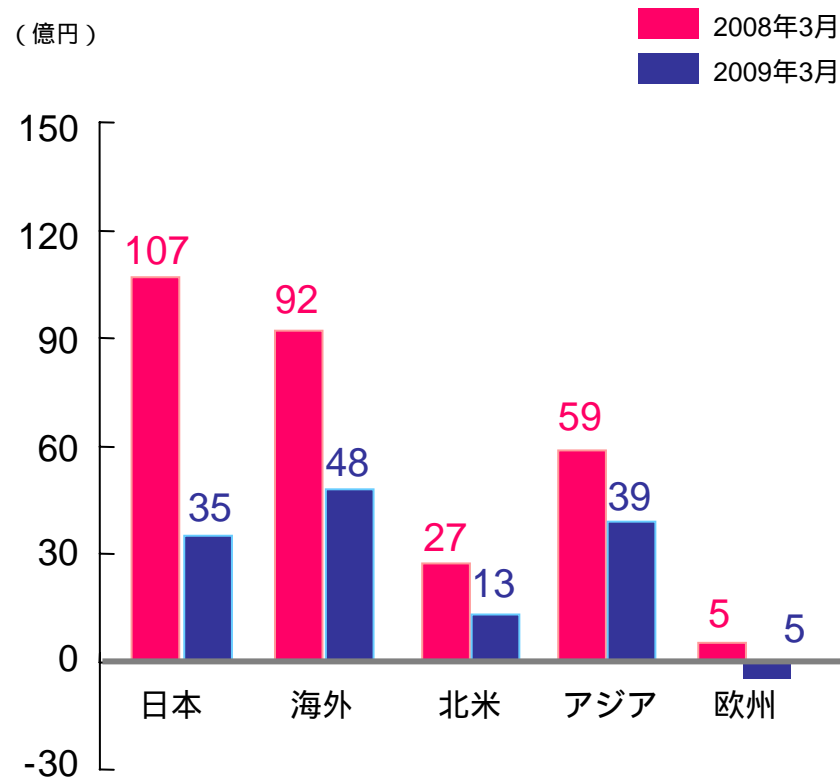
照明装置他

地域別損益状況

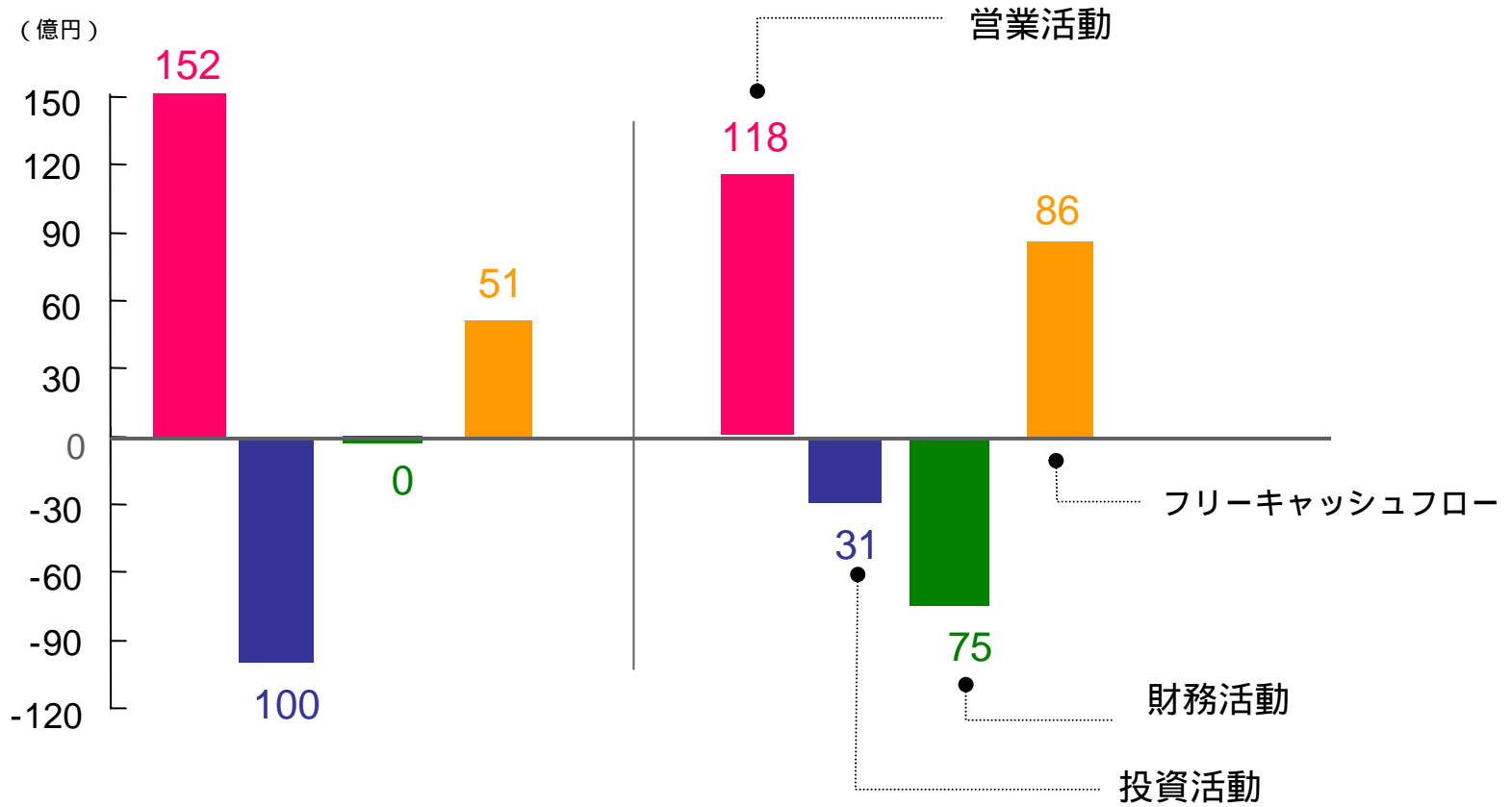
売上高



営業利益



■ キャッシュフロー



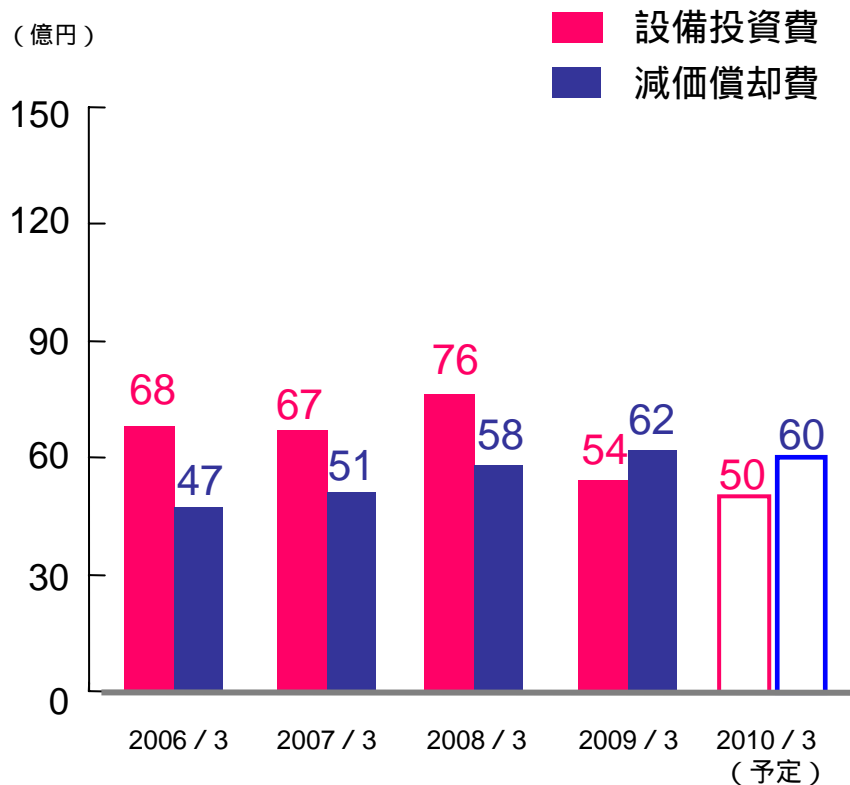
| | 2008年3月期 | 2009年3月期 |
|--------|----------|----------|
| 期首現金残高 | 251 | 277 |
| 期末現金残高 | 277 | 273 |

■ 営業外収支

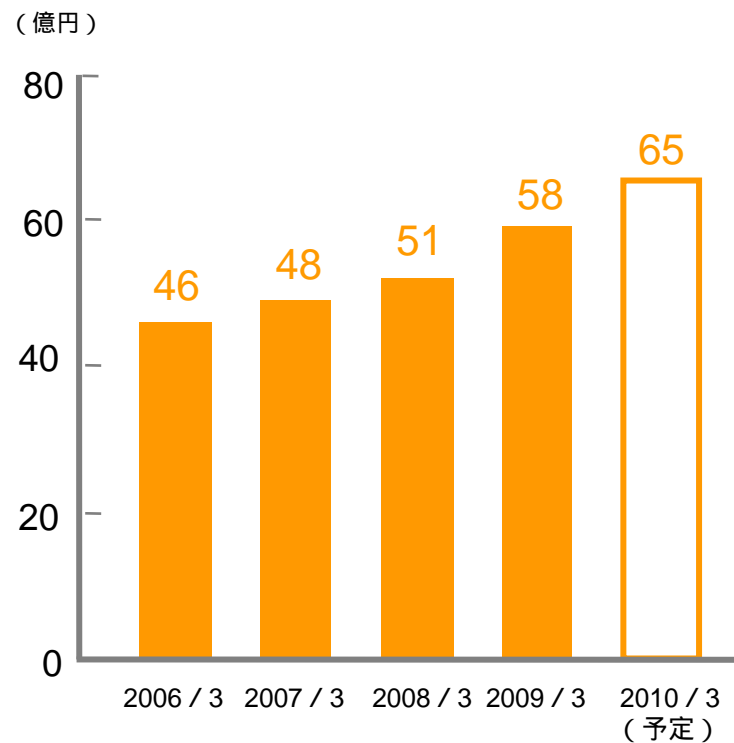
| (億円) | 2008年3月 | 2009年3月 | 差異 |
|-----------|---------|---------|----|
| 営業外収益 | 58 | 43 | 14 |
| 受取利息 | 11 | 8 | 3 |
| 受取配当金 | 8 | 8 | +0 |
| 投資有価証券売却益 | 28 | 18 | 9 |
| その他 | 9 | 6 | 2 |
| 営業外費用 | 25 | 33 | +7 |
| 支払利息 | 3 | 3 | 0 |
| 為替差損 | 13 | 15 | +1 |
| その他 | 8 | 14 | +6 |
| 営業外収支 | 32 | 10 | 22 |

■ 設備投資額・減価償却費・研究開発費

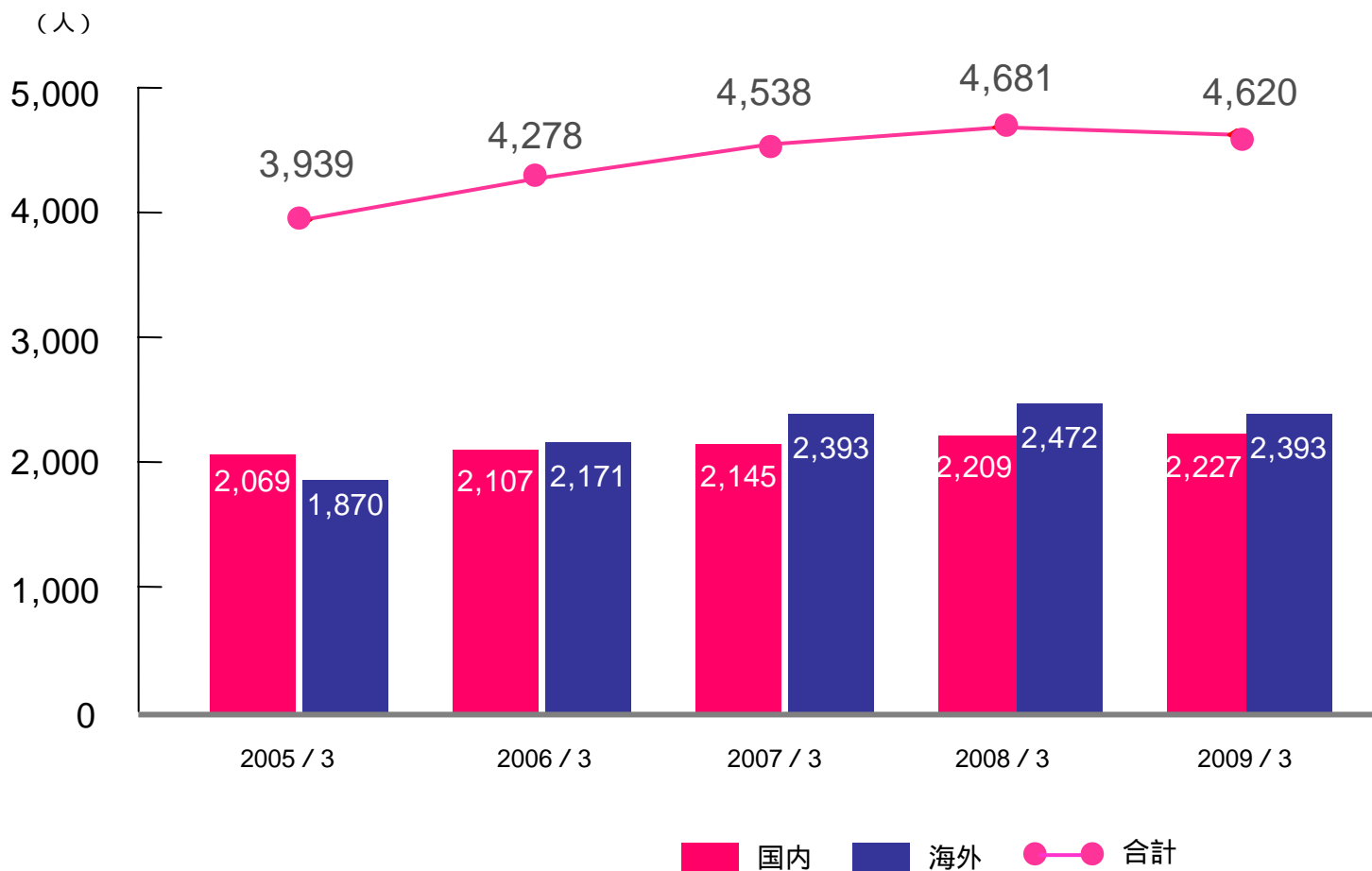
■ 設備投資額・減価償却費



■ 研究開発費



人員数



定量目標（2012年3月期）

営業利益： **285億円**（09 / 3月期 89億円）

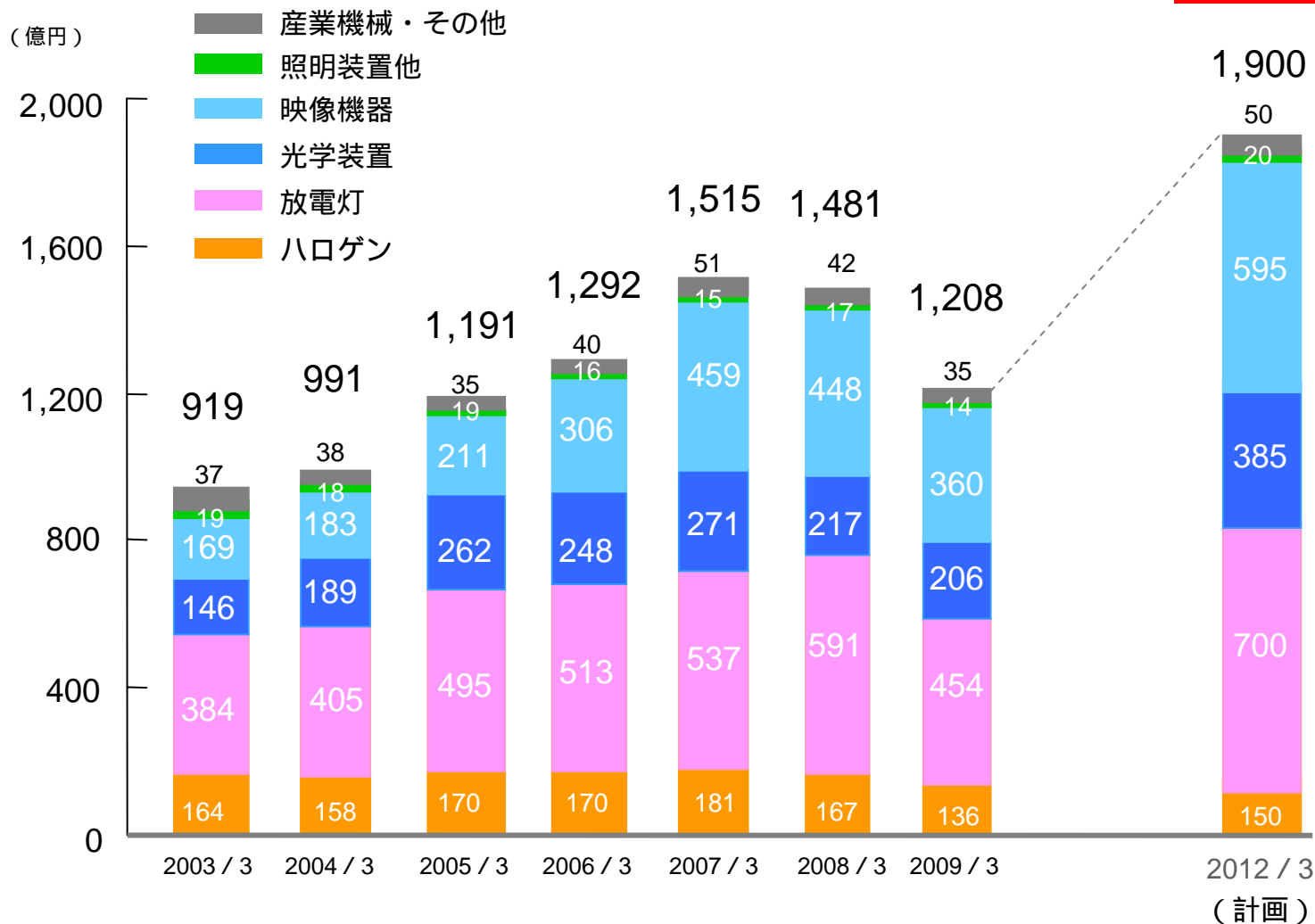
ROE： **10%以上**（09 / 3月期 2.3%）

< 参考 > 売上高1,900億円（09 / 3月期 1,208億円）

重点事業戦略

デジタルシネマ事業の着実な展開とノンシネマ事業への取組み
環境を念頭においた事業展開
固体光源の事業展開
業務提携・合併事業・M & Aの積極的推進
最先端露光事業の開発強化
液晶・半導体・高精細プリント基板分野に貢献する技術・製品の提供
新製品・新分野への積極的取組みと既存製品の強化

製品別売上高推移



USHIO

Lighting—Edge Technologies

*本資料で記述されている将来の当社業績に関する見通しは、現時点で入手可能な情報を基に当社が判断した予想です。従いまして、様々な要因の変化により、実際の業績は記述されている将来見通しとは大きく異なる結果となる可能性があることをお含みおき下さい。