

# 2012年3月期 第3四半期決算説明会

ウシオ電機株式会社

2012年1月31日

〈免責事項〉本資料で記述されている将来の当社業績に関する見通しは、現時点で入手可能な情報を基に当社が判断した予想です。従いまして、様々な要因の変化により、実際の業績は記述されている将来見通しとは大きく異なる結果となる可能性があることをご承知おき下さい。

\*本資料の記載は、一部を除き切捨てによる億円単位で表記しております。

**USHIO**

Lighting —Edge Technologies

- 
- I. **第3四半期業績概況**
  - II. 通期業績見通し
  - III. 参考資料

# 今回の決算のポイント

- 3Q（10月-12月）の売上高は前年同期比3.1%減、営業利益は前年同期比16.2%減の「減収減益」。（背景：円高などによる環境変化）
- 3Q累計（4月-12月）の売上高は前年同期比3.3%増、営業利益は前年同期比16.8%減の「増収減益」。（背景：売上高構成比の変化など）
- 装置事業のうち、映像装置分野ではデジタルシネマプロジェクタとともに各種ノンシネマ製品も堅調に推移。光学装置分野では液晶・半導体関連、LED関連、その他電子部品関連製造装置の販売が低迷。
- 光源事業では、シネマプロジェクタ用クセノンランプが引き続き堅調。露光用UVランプはリプレイス需要が低迷、データプロジェクタ用ランプ及びハロゲンランプも、景気低迷の影響を受けた。
- EUV光源装置をはじめとする研究開発投資が先行。

# 業績サマリー

| (億円)      | FY10  | FY11  | YoY   |       | FY10  | FY11  | YoY   |       |
|-----------|-------|-------|-------|-------|-------|-------|-------|-------|
|           | 3Q    | 3Q    | 増減    | %     | 3Q累計  | 3Q累計  | 増減    | %     |
| 売上高       | 367   | 355   | ▲11   | ▲3.1  | 1,071 | 1,106 | 35    | +3.3  |
| 営業利益      | 30    | 25    | ▲4    | ▲6.2  | 108   | 90    | ▲18   | ▲16.8 |
| 営業利益率 (%) | 8.2   | 7.1   | ▲1.1P | —     | 10.1  | 8.2   | ▲2.0P | —     |
| 経常利益      | 42    | 34    | ▲8    | ▲19.6 | 126   | 102   | ▲24   | ▲19.0 |
| 当期利益      | 27    | 25    | ▲1    | ▲6.6  | 85    | 71    | ▲13   | ▲16.3 |
| EPS (円)   | 20.74 | 19.73 |       |       | 63.95 | 54.05 |       |       |
| 為替レート (円) |       |       |       |       |       |       |       |       |
| USD       | 86    | 79    |       |       | 86    | 79    |       |       |
| EUR       | 112   | 111   |       |       | 112   | 111   |       |       |

| 為替による通期の影響額 (億円) | 売上高 | 営業利益 | 経常利益 |
|------------------|-----|------|------|
| USD              | ▲13 | ▲2   | ▲3   |

※2Qおよび3Qの為替レートは、それぞれ6ヶ月間および9ヶ月間の期中平均レートとなっております。

## 業績サマリー 《四半期比較》

| (億円)      |     | 1Q    | 2Q   | 3Q    |
|-----------|-----|-------|------|-------|
| 売上高       |     | 355   | 395  | 355   |
| 営業利益      |     | 27    | 37   | 25    |
| 営業利益率 (%) |     | 7.7   | 9.5  | 7.1   |
| 経常利益      |     | 37    | 30   | 34    |
| 当期利益      |     | 34    | 11   | 25    |
| EPS (円)   |     | 25.68 | 8.58 | 19.73 |
| 為替レート (円) | USD | 81    | 79   | 79    |
|           | EUR | 118   | 114  | 111   |

※20および30の為替レートは、それぞれ6ヶ月間および9ヶ月間の期中平均レートとなっております。

## セグメント別 売上高、営業利益、営業利益率

| (億円)  |              | FY10 | FY11 | YoY   |       | FY10 | FY11 | YoY   |       |
|-------|--------------|------|------|-------|-------|------|------|-------|-------|
| セグメント |              | 3Q   | 3Q   | 増減    | %     | 3Q累計 | 3Q累計 | 増減    | %     |
| 装置事業  | 売上高          | 219  | 222  | +3    | +1.6  | 616  | 692  | +75   | +12.3 |
|       | 営業利益         | 13   | 8    | ▲5    | ▲37.9 | 41   | 30   | ▲11   | ▲26.9 |
|       | 営業利益率<br>(%) | 6.1  | 3.8  | ▲2.3P | —     | 6.7  | 4.4  | ▲2.3P | —     |
| 光源事業  | 売上高          | 140  | 125  | ▲15   | ▲10.6 | 435  | 391  | ▲43   | ▲10.1 |
|       | 営業利益         | 16   | 15   | ▲1    | ▲6.3  | 65   | 57   | ▲8    | ▲12.2 |
|       | 営業利益率<br>(%) | 11.5 | 12.0 | +0.5P | —     | 15.1 | 14.7 | ▲0.4P | —     |
| その他   | 売上高          | 6    | 7    | +0    | +3.9  | 20   | 23   | +3    | +16.6 |
|       | 営業利益         | 0    | 0    | +0    | +91.8 | 1    | 0    | ▲0    | ▲14.0 |
|       | 営業利益率<br>(%) | 5.4  | 10.1 | +4.7P | —     | 5.3  | 3.9  | ▲1.4P | —     |

## セグメント別 売上高、営業利益、営業利益率 《四半期比較》

| (億円)             |             | 1Q   | 2Q   | 3Q   |
|------------------|-------------|------|------|------|
| <b>売上高</b>       | <b>装置事業</b> | 214  | 255  | 222  |
|                  | <b>光源事業</b> | 135  | 130  | 125  |
|                  | <b>その他</b>  | 6    | 9    | 7    |
|                  | <b>合計</b>   | 355  | 395  | 355  |
| <b>営業利益</b>      | <b>装置事業</b> | 6    | 15   | 8    |
|                  | <b>光源事業</b> | 19   | 22   | 15   |
|                  | <b>その他</b>  | 0    | 0    | 0    |
|                  | <b>合計</b>   | 27   | 37   | 25   |
| <b>営業利益率 (%)</b> | <b>装置事業</b> | 3.1  | 5.9  | 3.8  |
|                  | <b>光源事業</b> | 14.7 | 17.4 | 12.0 |
|                  | <b>その他</b>  | 3.0  | 0.1  | 10.1 |
|                  | <b>合計</b>   | 7.7  | 9.5  | 7.1  |

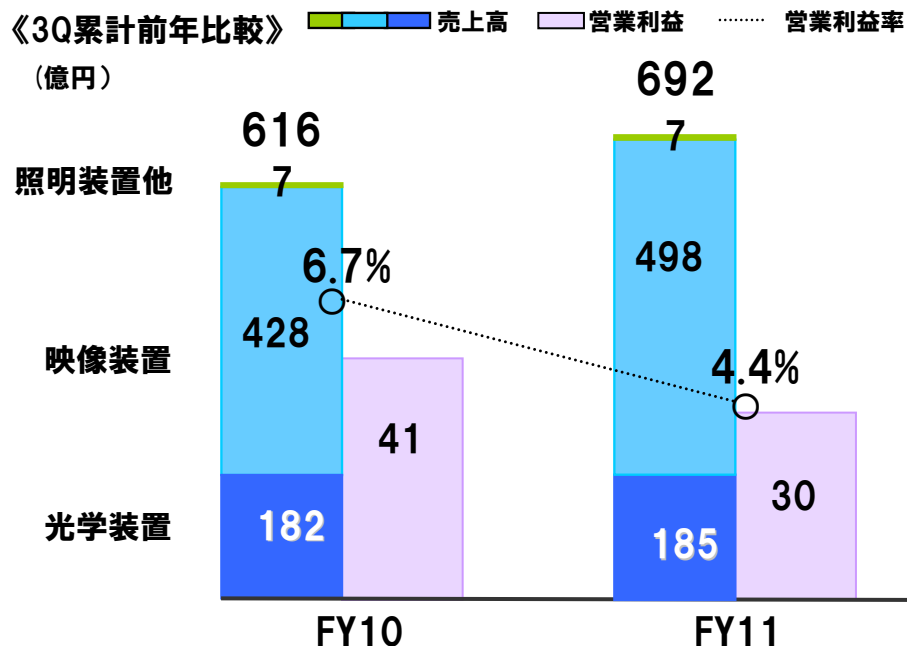
# 装置事業セグメント概況

## ◆映像装置：

デジタルシネマプロジェクタ  
およびノンシネマ製品も堅調に  
推移し、Y○Yで増収。

## ◆光学装置：

液晶・半導体関連、LED関連、  
電子部品関連製造装置はY○Y  
でほぼ横ばい。



### 《3Q直前期比較》

(億円)

|       | 2Q  | 3Q  | QoQ |
|-------|-----|-----|-----|
| 売上高   |     |     |     |
| 映像装置  | 170 | 166 | ▲4  |
| 光学装置  | 82  | 53  | ▲29 |
| 照明装置他 | 4   | 2   | ▲2  |
| 合計    | 255 | 222 | ▲33 |

### 《3Q累計前年比較》

(億円)

|       | FY10 3Q累計 | FY11 3Q累計 | YoY |
|-------|-----------|-----------|-----|
| 売上高   |           |           |     |
| 映像装置  | 428       | 498       | +70 |
| 光学装置  | 182       | 185       | +3  |
| 照明装置他 | 7         | 7         | +0  |
| 合計    | 616       | 692       | +76 |

※本ページの事業別の数値は切り捨て、製品別の数値は四捨五入による億円単位で表示しております。



# 光源事業セグメント概況

## ◆放電ランプ：

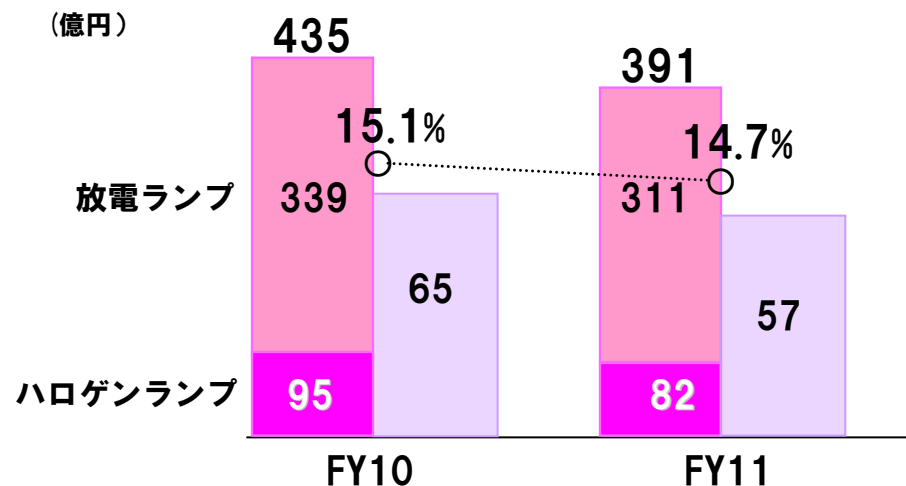
シネマプロジェクト用クセノンランプが引き続き堅調。露光用UVランプのリプレイス需要は低調に推移。

## ◆ハロゲンランプ：

景気低迷の影響を受けY○Yで減収。

《3Q累計前年比較》

売上高 営業利益 営業利益率



《3Q直前期比較》

| (億円)      | 2Q  | 3Q  | QoQ |
|-----------|-----|-----|-----|
| 売上高 放電ランプ | 102 | 101 | ▲2  |
| ハロゲンランプ   | 27  | 27  | ▲0  |
| 合計        | 130 | 125 | ▲2  |

《3Q累計前年比較》

| (億円)      | FY10 3Q累計 | FY11 3Q累計 | YoY |
|-----------|-----------|-----------|-----|
| 売上高 放電ランプ | 339       | 311       | ▲28 |
| ハロゲンランプ   | 95        | 82        | ▲13 |
| 合計        | 435       | 391       | ▲41 |

※本ページの事業別の数値は切り捨て、製品別の数値は四捨五入による億円単位で表示しております。

- 
- I. 第3四半期業績概況
  - II. **通期業績見通し**
  - III. 参考資料

## 通期業績の見通し

| (億円)            | 3Q累計  | 4Q<br>(予定) | 通期計画<br>(2011年10月修正) |
|-----------------|-------|------------|----------------------|
| <b>売上高</b>      | 1,106 | 443        | 1,550                |
| <b>営業利益</b>     | 90    | 39         | 130                  |
| 営業利益率 (%)       | 8.2   | 9.0        | 8.4                  |
| <b>経常利益</b>     | 102   | 47         | 150                  |
| <b>当期利益</b>     | 71    | 28         | 100                  |
| <b>EPS (円)</b>  | 54.05 | —          | 75.74                |
| <b>ROE (%)</b>  | 4.7   | —          | 6.3                  |
| <b>配当 (円)</b>   | —     | —          | 24                   |
| <b>配当性向 (%)</b> | 44.4  | —          | 31.7                 |

# 通期業績見通しのポイント

## 市場の見通し

映像画像市場：デジタルシネマプロジェクタやシネマプロジェクタ用クセノンランプおよびノンシネマ製品が引き続き堅調に推移すると想定される。

エレクトロニクス市場：液晶・半導体関連市場をはじめ、その他電子部品関連市場においては、スマートフォンやタブレット端末などの需要拡大に加え、一部半導体メーカーが積極的な設備投資計画を発表する等回復が期待されるものの、依然として調整局面にあり、一部を除き設備稼働や設備投資環境は厳しい状況が継続し、露光用UVランプや光学装置の需要は今暫く低調に推移するものと推測される。

## 装置事業

### ◆映像装置

- ・DCPの年間出荷台数は想定どおり

### ◆光学装置

- ・中小型パネル用を除き液晶関連の光学装置の需要は引き続き低迷
- ・露光装置の出荷は第4四半期に集中。引き合いは堅調。

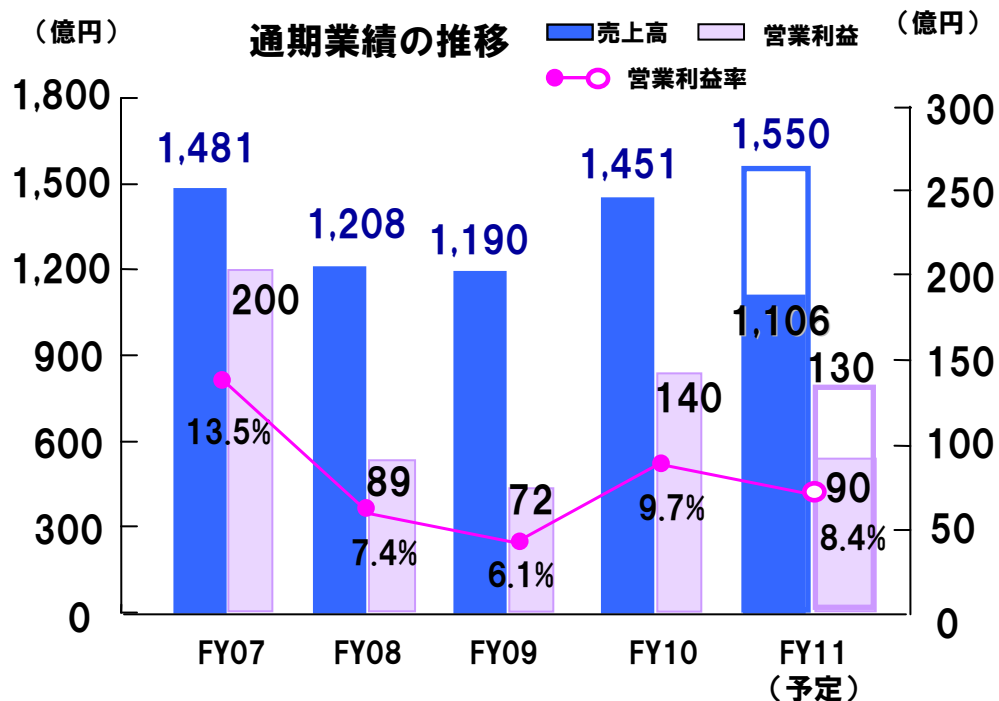
## 光源事業

### ◆放電ランプ

- ・映像用クセノンランプは堅調に推移
- ・UVランプのリプレイス需要は今暫く低調に推移

### ◆ハロゲンランプ

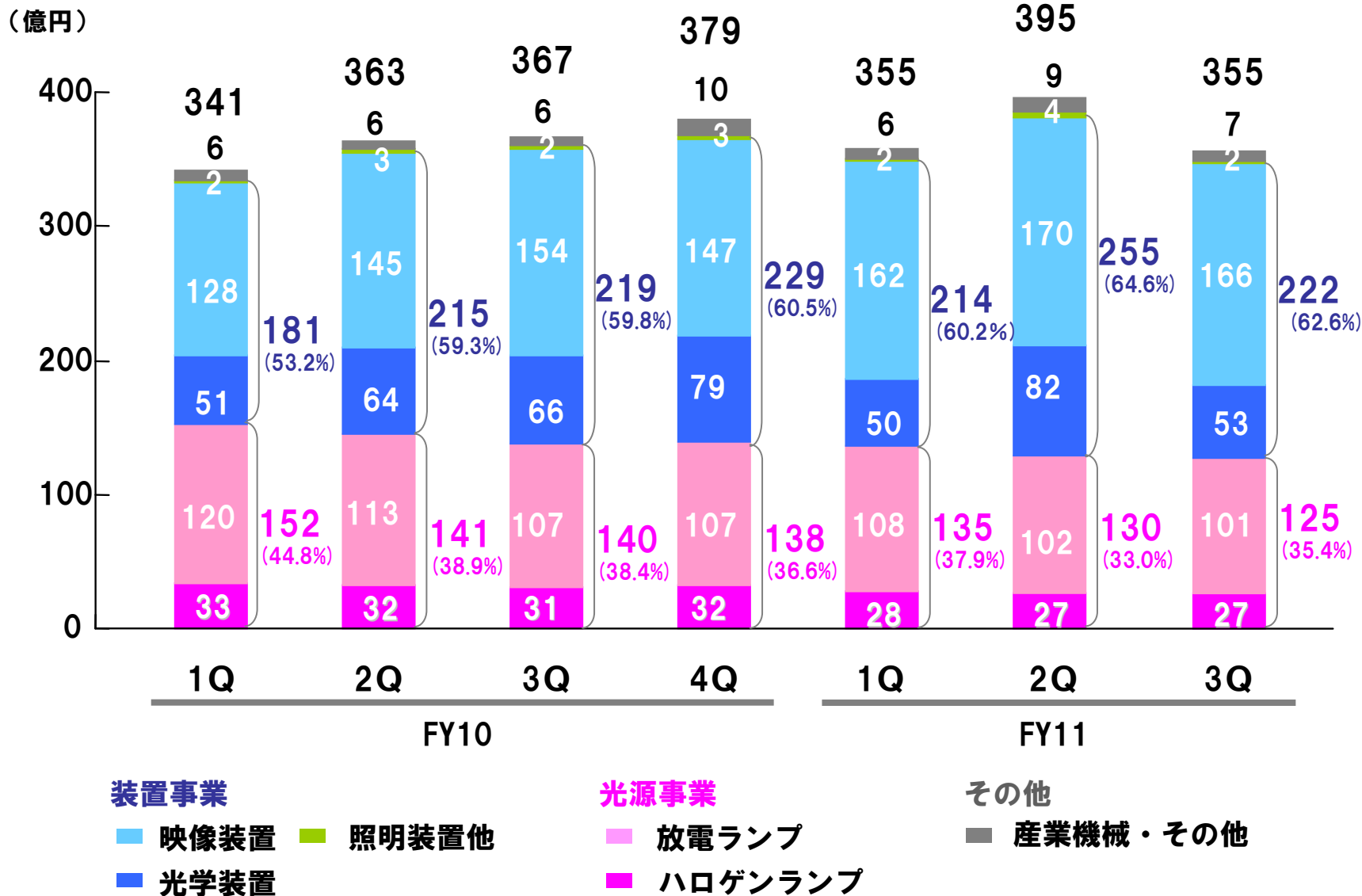
- ・OA用ハロゲンランプはシェアアップの見込み





- 
- I. 第3四半期業績概況
  - II. 通期業績見通し
  - III. **参考資料**

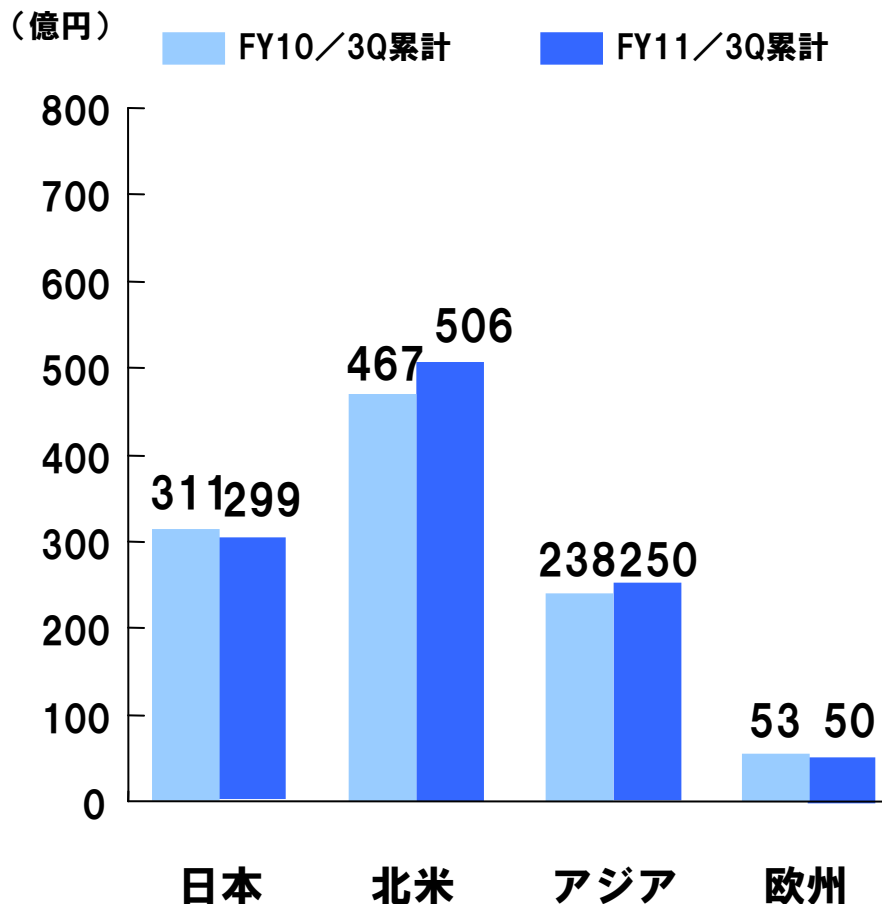
# サブセグメント別売上高 《四半期比較》



※本ページの事業別の数値は切り捨て、製品別の数値は四捨五入による億円単位で表示しております。

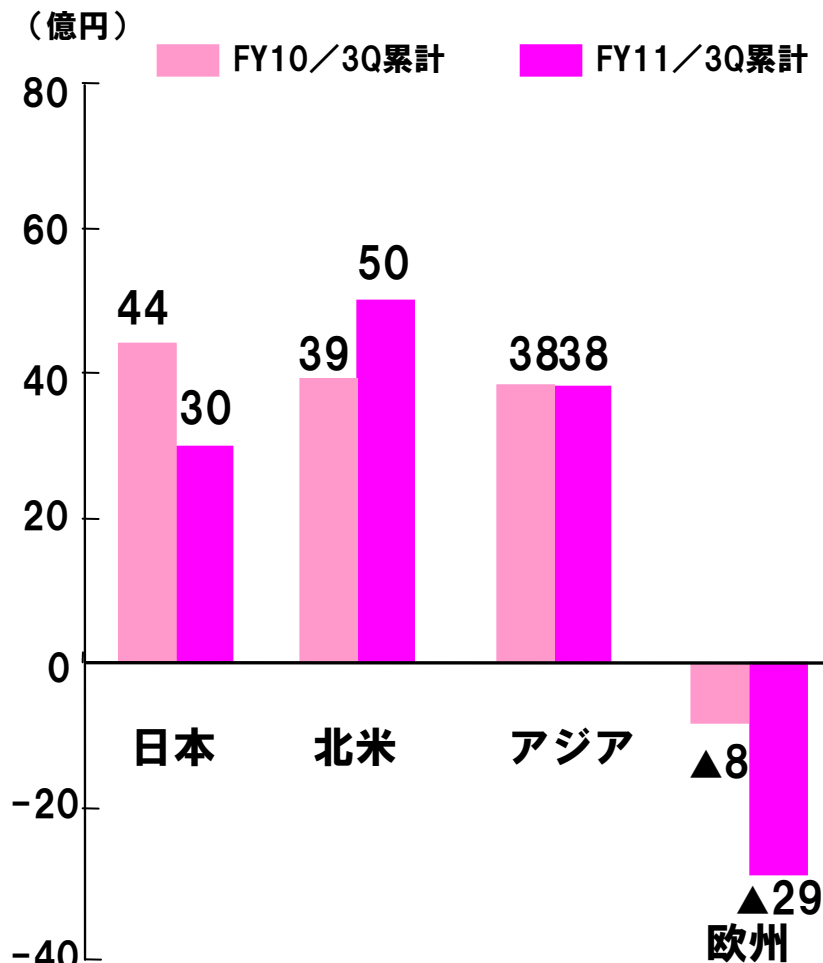
# 地域別損益

## ◆売上高



全体：円高による減収  
北米：映像機器の売上貢献大

## ◆営業利益



全体：円高による減益  
北米：映像分野の増収、収益性改善により、大きく改善  
欧州：エクストリームの開発負担による影響



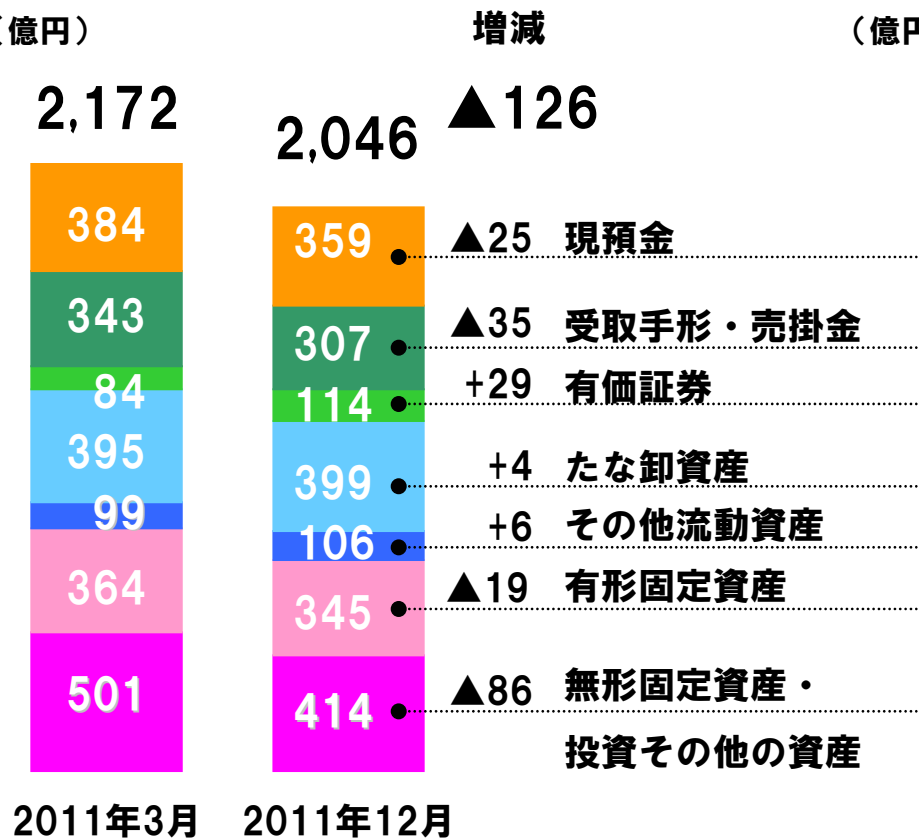
# 営業外収支

| (億円)         | FY10/3Q累計 | FY11/3Q累計 | YoY       |
|--------------|-----------|-----------|-----------|
| <b>営業外収益</b> | <b>34</b> | <b>27</b> | <b>▲6</b> |
| 受取利息         | 2         | 2         | ▲0        |
| 受取配当金        | 7         | 8         | +0        |
| 投資有価証券売却益    | 7         | 13        | +6        |
| 持分法による投資利益   | 13        | 0         | ▲13       |
| その他          | 3         | 2         | ▲0        |
| <b>営業外費用</b> | <b>15</b> | <b>14</b> | <b>▲1</b> |
| 支払利息         | 1         | 1         | +0        |
| 為替差損         | 8         | 8         | ▲0        |
| 売買目的有価証券運用損  | 0         | 2         | +1        |
| その他          | 4         | 2         | ▲2        |
| <b>営業外収支</b> | <b>18</b> | <b>12</b> | <b>▲5</b> |

# BS内訳

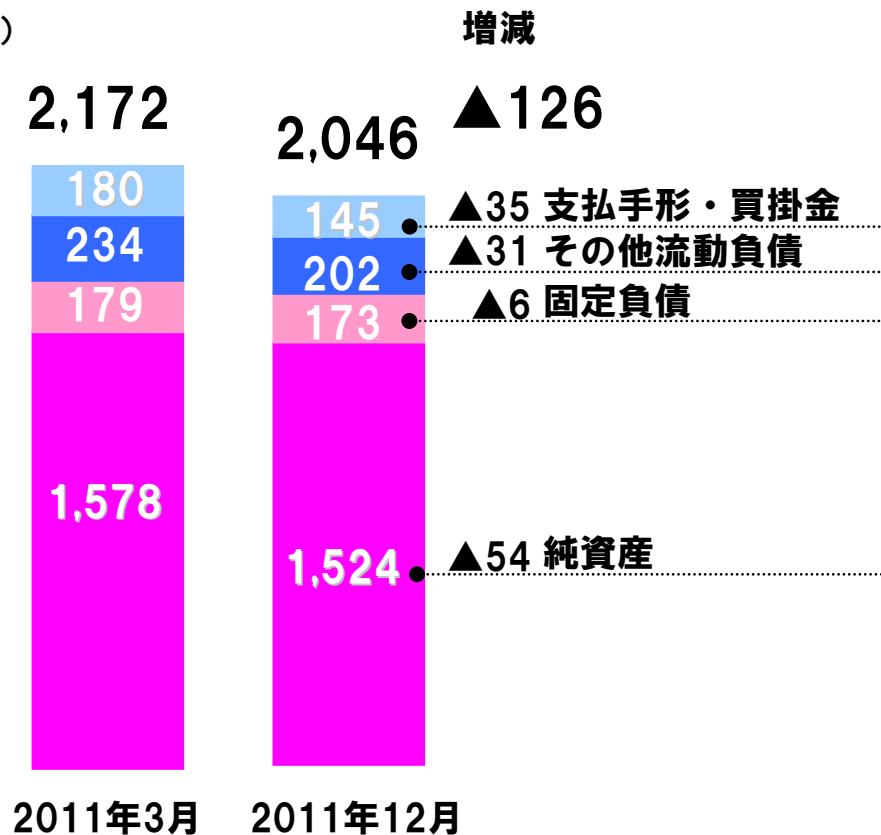
## ◆資産

(億円)



## ◆負債・純資産

(億円)



●回転月数 (ヶ月)      2011/3    2011/12

売上債権      2.7      2.6

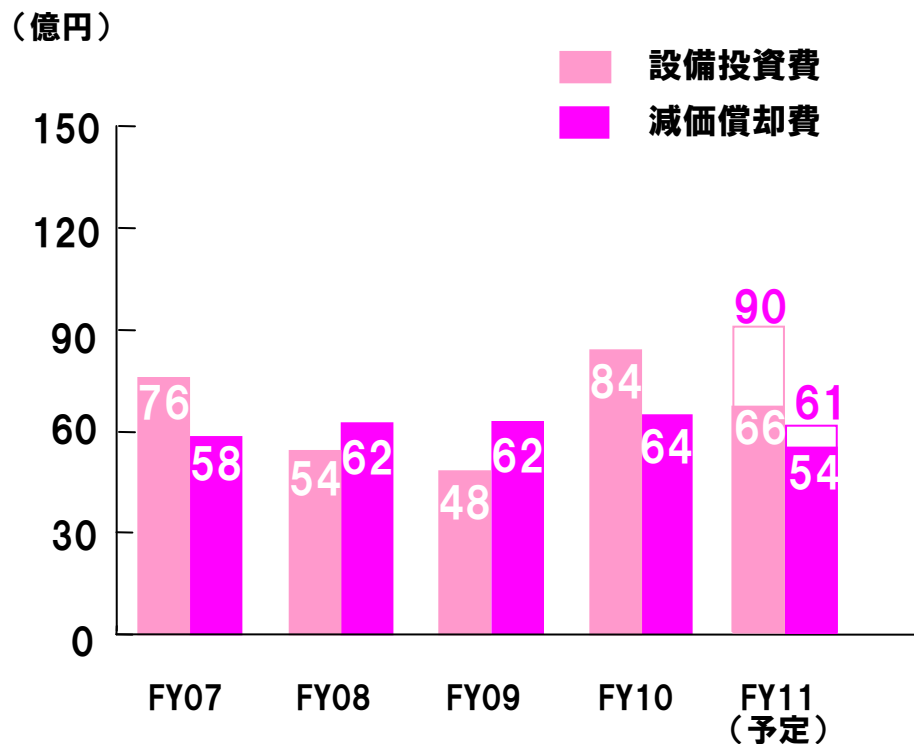
たな卸資産      2.7      3.2

●自己資本比率      2011/3    2011/12

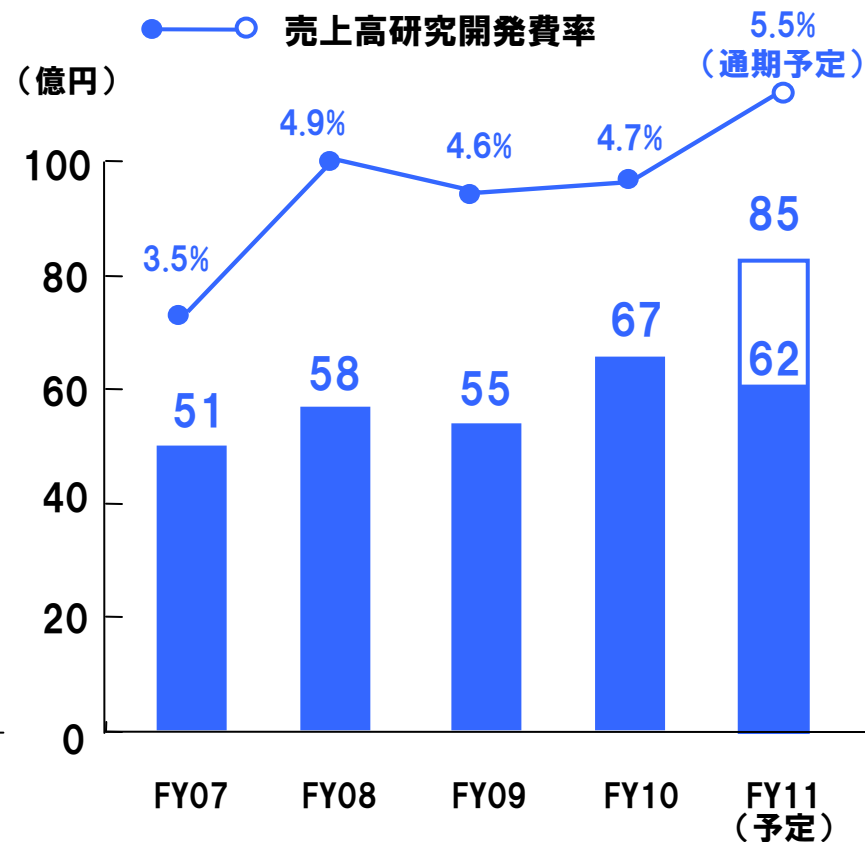
71.9%      73.8%

# 設備投資額・減価償却費・研究開発費

## ◆設備投資額・減価償却費



## ◆研究開発費



# USHIO

本資料に関するお問い合わせ先  
ウシオ電機（株）広報IR室 （03）3242-1836  
[contact@ushio.co.jp](mailto:contact@ushio.co.jp)  
<http://www.ushio.co.jp/jp/>