

2016年3月期

第1四半期決算説明会

ウシオ電機株式会社

2015年7月31日

＜免責事項＞本資料で記述されている将来の当社業績に関する見通しは、現時点で入手可能な情報を基に当社が判断した予想です。従いまして、様々な要因の変化により、実際の業績は記述されている将来見通しとは大きく異なる結果となる可能性があることをご承知おき下さい。

*本資料の記載は、切捨てによる億円単位で表記しております。

USHIO

-
- I. **第1四半期業績概況**
 - II. 今後の見通し
 - III. 参考資料

今回の決算発表のポイント

連結売上高、前年比19.4%増の411億円
連結営業利益、前年比61.9%増の23億円となり、増収増益決算
-対上期計画ではほぼインラインのスタート-

円安による1Qの増収増益影響：売上高で47億円、営業利益で4億円

装置事業

映像装置

DCP(デジタルシネマプロジェクタ)の出荷減少幅が縮小してきたこと、国内シネコンの施工増加、DCPに続く新しいシネマ事業の立ち上がりによりYoYで36.1%増収。

光学装置

1Qの光配向装置の出荷が全て2Qにシフトしたことにより、YoYで3.8%減収。

営業利益

映像装置の増収などにより、赤字幅は減少。

光源事業

放電ランプ

固体光源、シネマランプの伸長により16.3%増収。

ハロゲンランプ

OA用途は伸びが鈍化し2.7%増収にとどまる。

営業利益

固体光源の数量効果により24.1%増益。

対上期公表値進捗

(億円)	1Q	進捗率 (%) (対上期公表値)	上期公表値	通期計画
売上高	411	48.3	850	1,800
営業利益	23	38.3	60	130
営業利益率 (%)	5.7	-	7.1	7.2
経常利益	33	47.1	70	150
親会社株主に帰属する 当期純利益	26	43.3	60	120
EPS (円)	20.18	-	45.96	91.91
ROE (%)	1.21	-	-	5.7
配当 (円)	-	-	-	26
配当性向 (%)	-	-	-	28.3
設備投資額	19	20.8*	-	96
減価償却費	15	21.7*	-	72
研究開発費	25	23.5*	-	110
為替レート (円)	USD	121	-	120
	EUR	133	-	138

※: 対通期計画の進捗率 (%)

業績サマリー

(億円)	FY14	FY15	YoY		FY14	FY15	QoQ	
	1Q	1Q	増減	%	4Q	1Q	増減	%
売上高	344	411	+66	+19.4	445	411	▲34	▲7.7
営業利益	14	23	+8	+61.9	39	23	▲16	▲41.2
営業利益率 (%)	4.2	5.7	+1.5P	-	8.9	5.7	▲3.2P	-
経常利益	17	33	+15	+86.4	45	33	▲12	▲26.6
親会社株主に帰属 する当期純利益	13	26	+12	+89.1	31	26	▲4	▲15.9
EPS (円)	10.66	20.18			23.92	20.18		
為替レート (円)								
USD	102	121			119	121		
EUR	141	133			138	133		

為替による通期の 影響額 (億円)	売上高	営業利益	経常利益
対 USD	10	1	1

セグメント別 売上高、営業利益、営業利益率

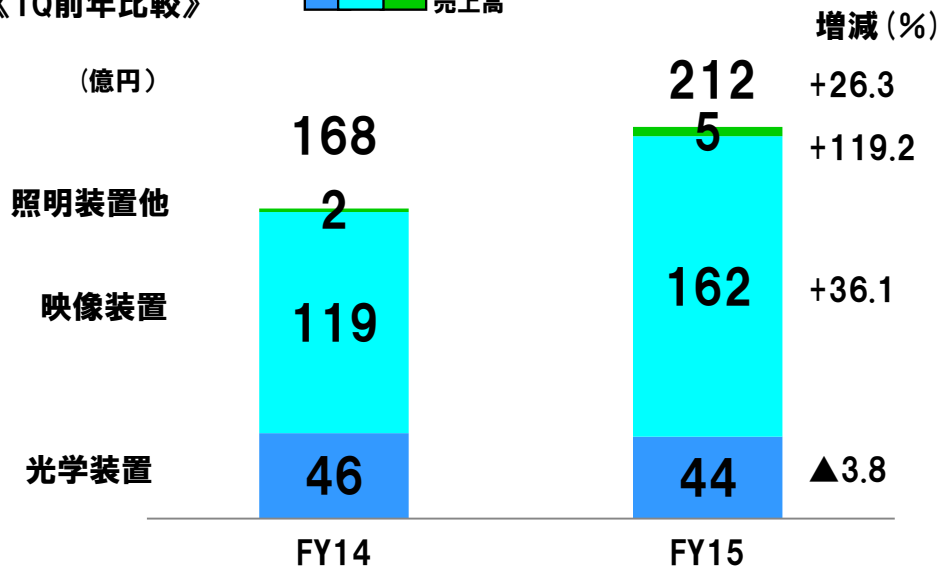
(億円)		FY14	FY15	YoY		FY14	FY15	QoQ	
		1Q	1Q	増減	%	4Q	1Q	増減	%
装置事業	売上高	168	212	+44	+26.3	240	212	▲28	▲11.9
	営業利益	▲5	▲1	+4	-	3	▲1	▲5	-
	営業利益率 (%)	▲3.5	▲0.9	+2.7P	-	1.4	▲0.9	▲2.3P	-
光源事業	売上高	169	192	+23	+13.6	194	192	▲1	▲0.8
	営業利益	20	25	+4	+24.1	34	25	▲8	▲26.0
	営業利益率 (%)	12.1	13.2	+1.1P	-	17.7	13.2	▲4.5P	-
その他	売上高	6	6	▲0	▲6.8	10	6	▲4	▲38.4
	営業利益	0	▲0	▲0	-	1	▲0	▲1	-
	営業利益率 (%)	0.0	▲3.8	▲3.8P	-	9.6	▲3.8	▲13.4P	-

注：売上高は外部顧客への売上高を記載、営業利益率は外部顧客売上高に対する営業利益率

装置事業セグメント概況

《1Q前年比較》

売上高



映像装置

シネマはYoY、QoQでいずれも増収。一般映像はYoYで増収もQoQでは減収。

光学装置

UV装置、キュア装置はいずれもQoQでは減収。YoYではUV装置は増収するも光配向装置の出荷が2Qに集中しキュア装置は減収。

《1Q前年比較》

(億円)

FY14

1Q

FY15

1Q

YoY

《直前四半期比較》

(億円)

FY14

4Q

FY15

1Q

QoQ

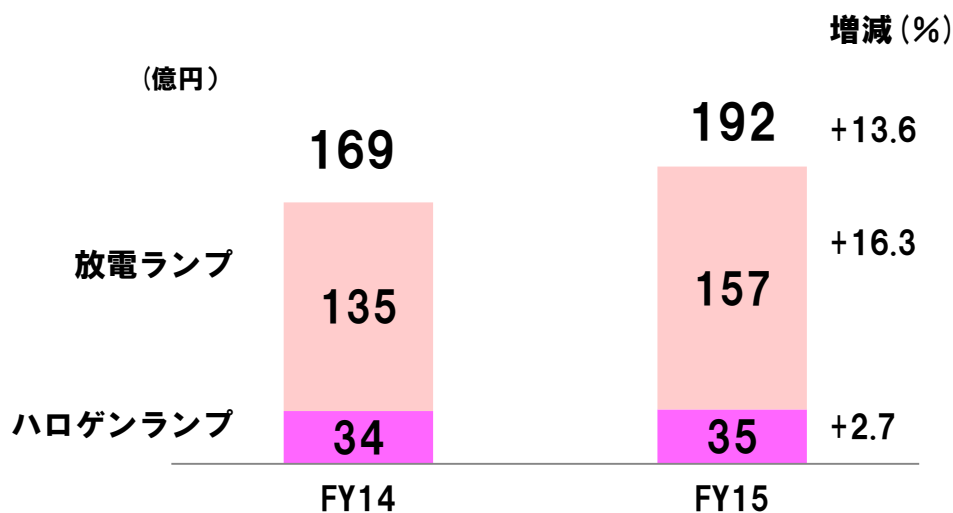
売上高	セグメント	FY14 1Q	FY15 1Q	YoY	売上高	セグメント	FY14 4Q	FY15 1Q	QoQ
	映像装置	119	162	+42		映像装置	169	162	▲6
	光学装置	46	44	▲1		光学装置	64	44	▲19
	照明装置他	2	5	+2		照明装置他	7	5	▲1
合計		168	212	+44	合計		240	212	▲28

注：売上高は、外部顧客への売上高を記載

光源事業セグメント概況

《1Q前年比較》

売上高



放電
ランプ

YoYではマックスレイおよびUOSの連結により増収。QoQではマックスレイの連結により横ばい。

ハロゲン
ランプ

QoQではOA用が微減収するもYoYでは円安影響もあり微増収。

《1Q前年比較》 (億円)	FY14	FY15	YoY	《直前四半期比較》 (億円)	FY14	FY15	QoQ
	1Q	1Q			4Q	1Q	
売上高 放電ランプ	135	157	+22	売上高 放電ランプ	157	157	+0
ハロゲンランプ	34	35	+0	ハロゲンランプ	36	35	▲1
合計	169	192	+23	合計	194	192	▲1

注：売上高は、外部顧客への売上高を記載

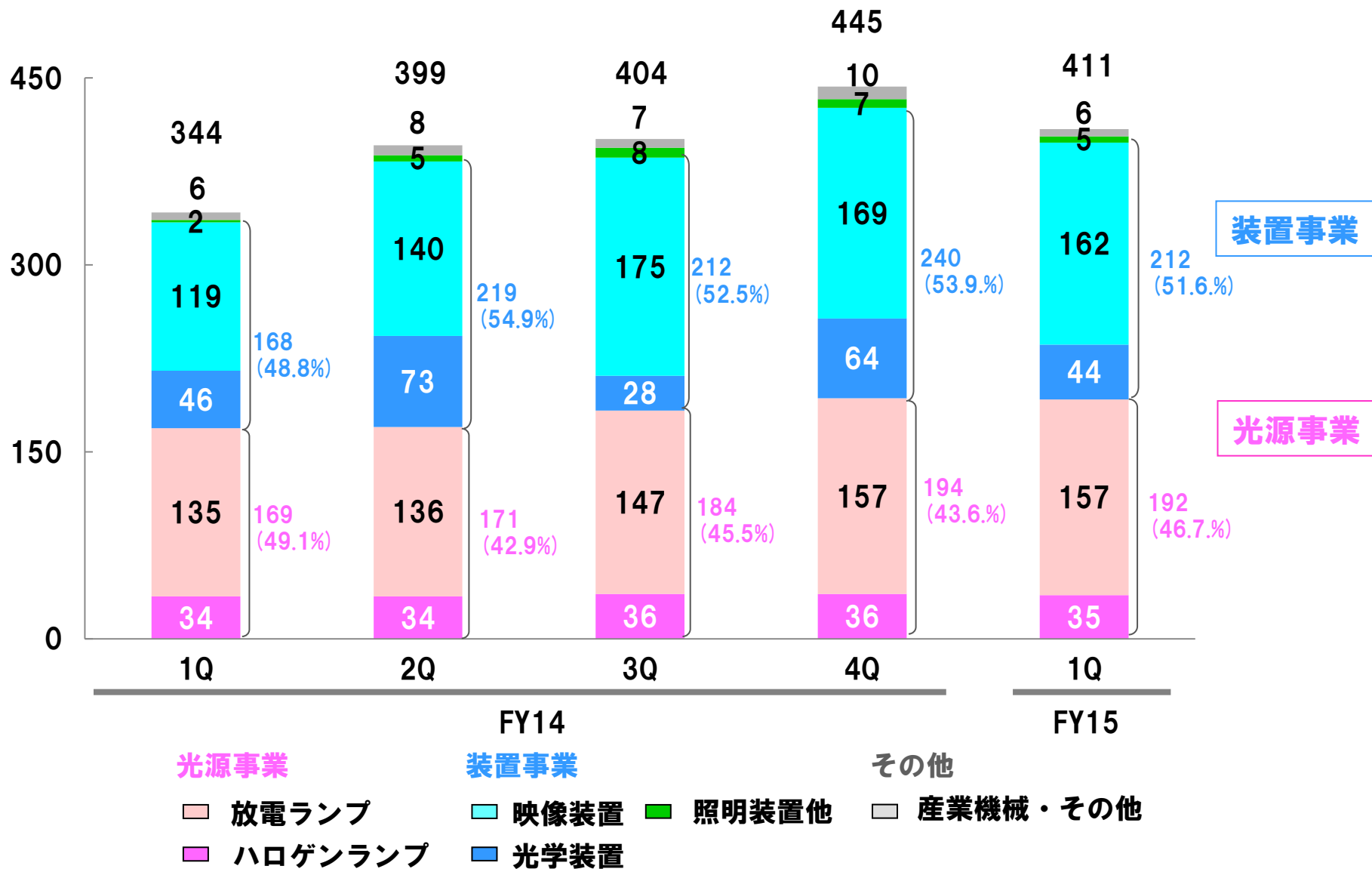
-
- I. 第1四半期業績概況
 - II. 今後の見通し
 - III. 参考資料

今後の見通し

(億円)		FY15 (予想)	1Q 実績	進捗率(%) (対通期計画)	見通し
装置事業	映像装置	750	162	21.6	シネマのダウントレンドは鈍化、ボクサーを拡販
	光学装置	245	44	18.2	2Q以降拡大の見込み
	照明装置他	20	5	27.1	
	小計	1,015	212	20.9	
光源事業	放電ランプ	620	157	25.4	固体光源のモメンタムは維持し横ばい
	ハロゲンランプ	140	35	25.0	安定的に推移
	小計	760	192	25.4	
その他	産業機械・その他	25	6	26.0	
合計		1,800	411	22.9	

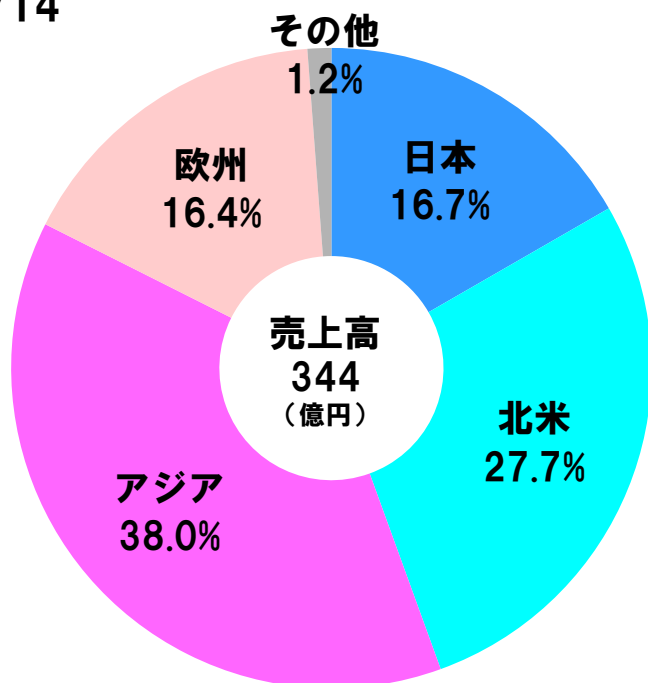
-
- I. 第1四半期業績概況
 - II. 今後の見通し
 - III. **参考資料**

サブセグメント別売上高

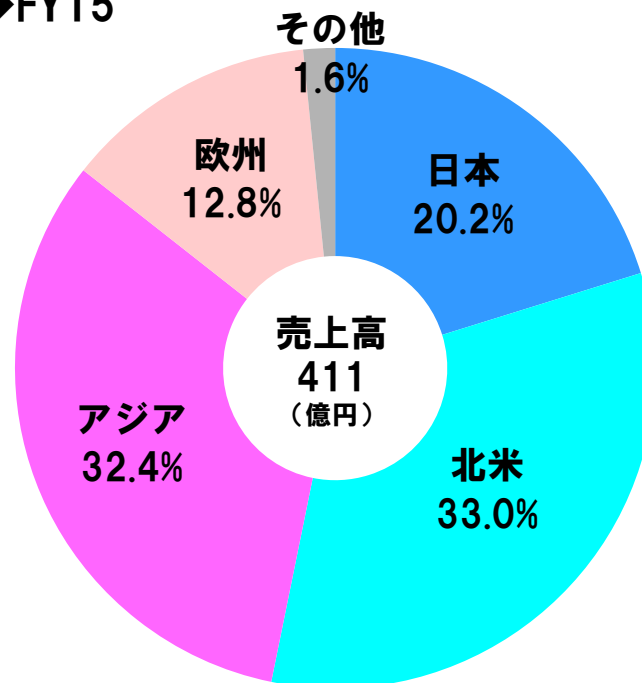


海外売上高比率 《1Q》

◆FY14



◆FY15

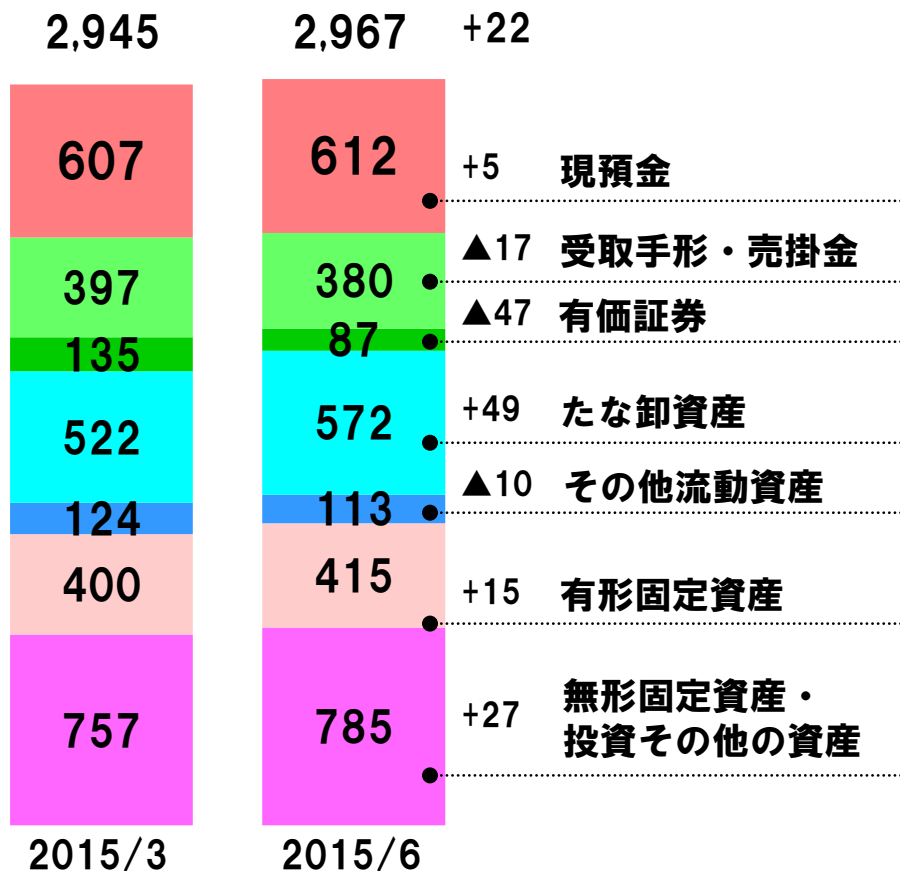


営業外収支《1Q》

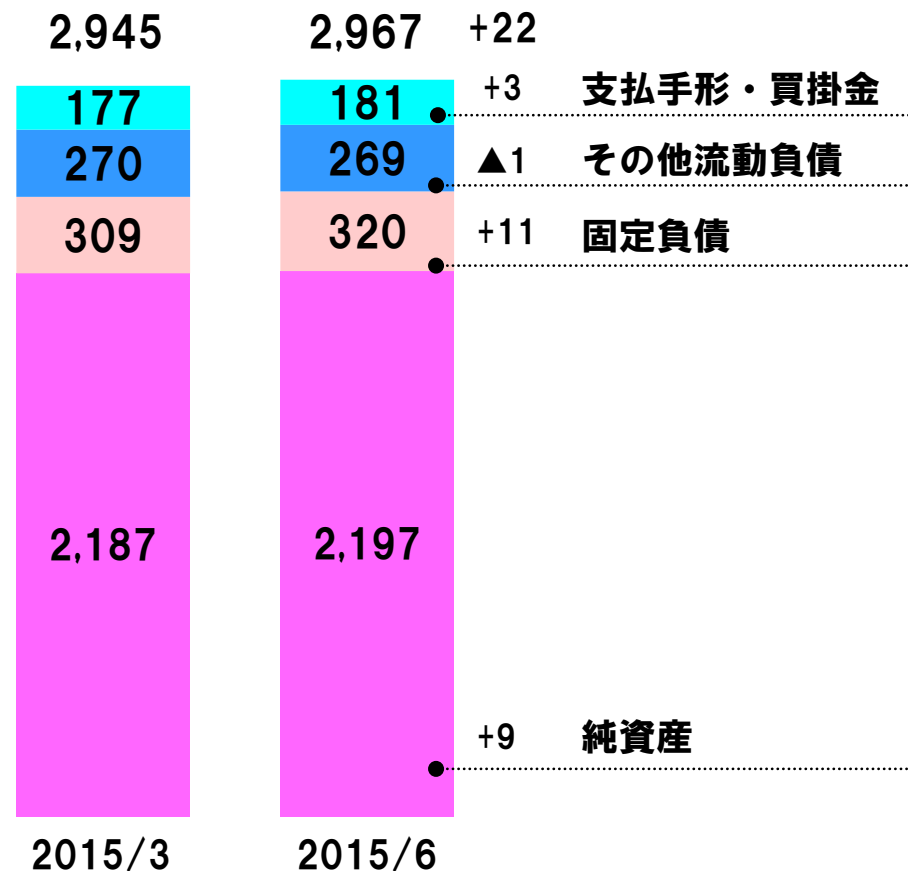
(億円)	FY14	FY15	YoY
営業外収益	9	10	+1
受取配当金	4	5	+0
為替差益	-	1	+1
その他	4	4	▲0
営業外費用	5	1	▲4
為替差損	4	-	▲4
その他	1	1	▲0
営業外収支	3	9	+6

BS内訳

◆資産 (億円) 増減



◆負債・純資産 (億円) 増減



●回転月数 (ヶ月) 2015/3 2015/6

売上債権	3.0	2.8
たな卸資産	3.5	4.0

●自己資本比率 (%) 2015/3 2015/6

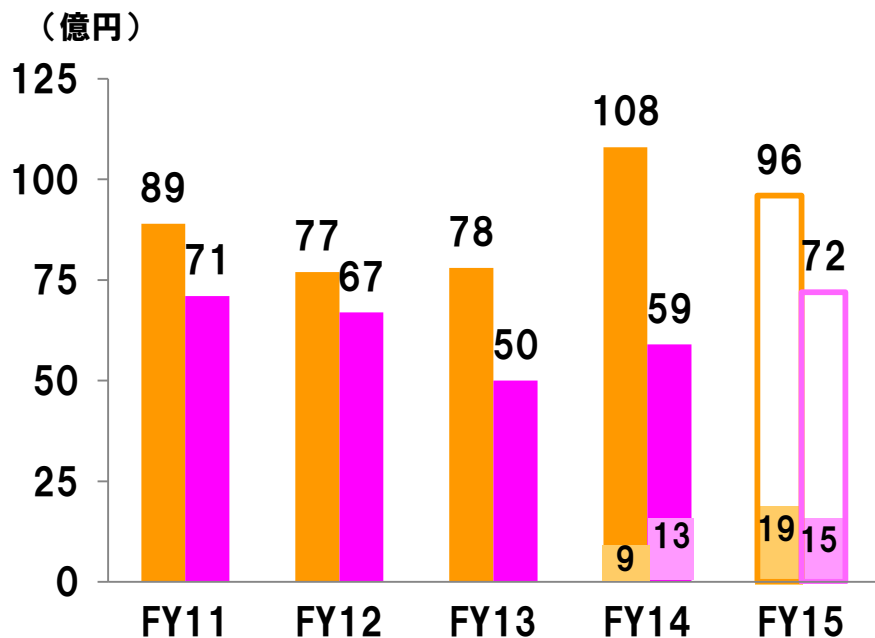
自己資本比率 (%)	73.3	73.2
------------	------	------

設備投資額・減価償却費・研究開発費

◆設備投資額・減価償却費

設備投資額

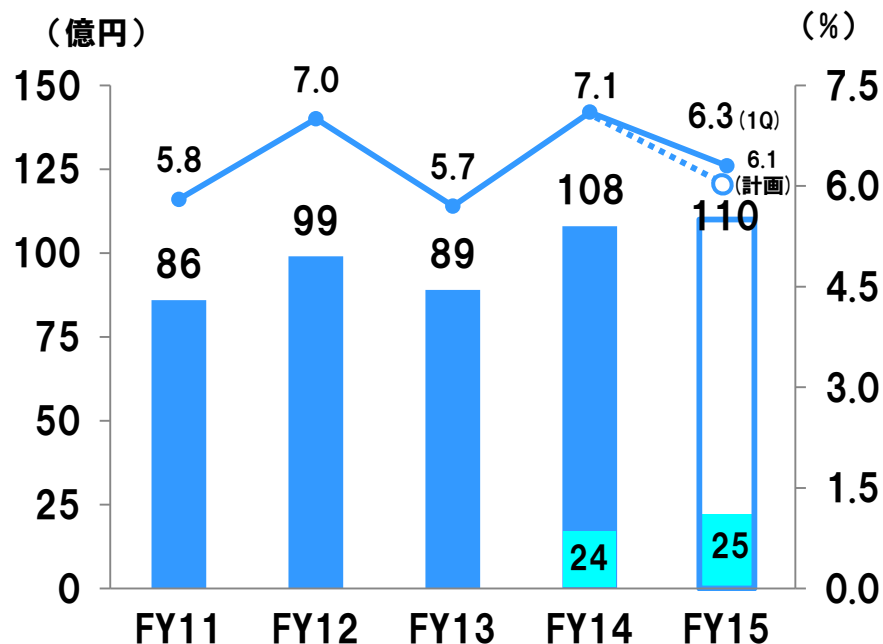
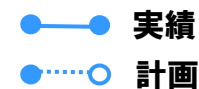
減価償却費



◆研究開発費

研究開発費

売上高研究開発費率 (%)



USHIO

本資料に関するお問い合わせ先
ウシオ電機（株）コーポレートコミュニケーション部
（03）3242-1836
contact@ushio.co.jp
<http://www.ushio.co.jp/>