
ウシオ電機株式会社

2007年3月期 第1四半期 決算概要

2006年7月31日

未来は「光」でおもしろくなる
USHIO

連結業績 2007年3月期 第1四半期

(億円)

	2006年3月期 第1四半期	2007年3月期 第1四半期	対 前年同期比
売上高	275	337	22.5%
営業利益	38	53	39.7%
経常利益	52	67	29.2%
当期利益	36	43	17.7%
売上高営業利益率	13.9%	15.9%	
売上高経常利益率	18.8%	19.8%	
売上高当期利益率	13.2%	12.6%	
EPS	26.19円	30.87円	
ROE	2.8%	2.8%	
為替レート (期中平均)			
ドル	108.36円	113.97円	
ユーロ	135.25円	144.55円	

※当資料の金額表記は、億円単位未満を四捨五入

2006.07.31

未来は「光」でおもしろくなる
USHIO

①

連結業績 2007年3月期 半期／通期

(億円)

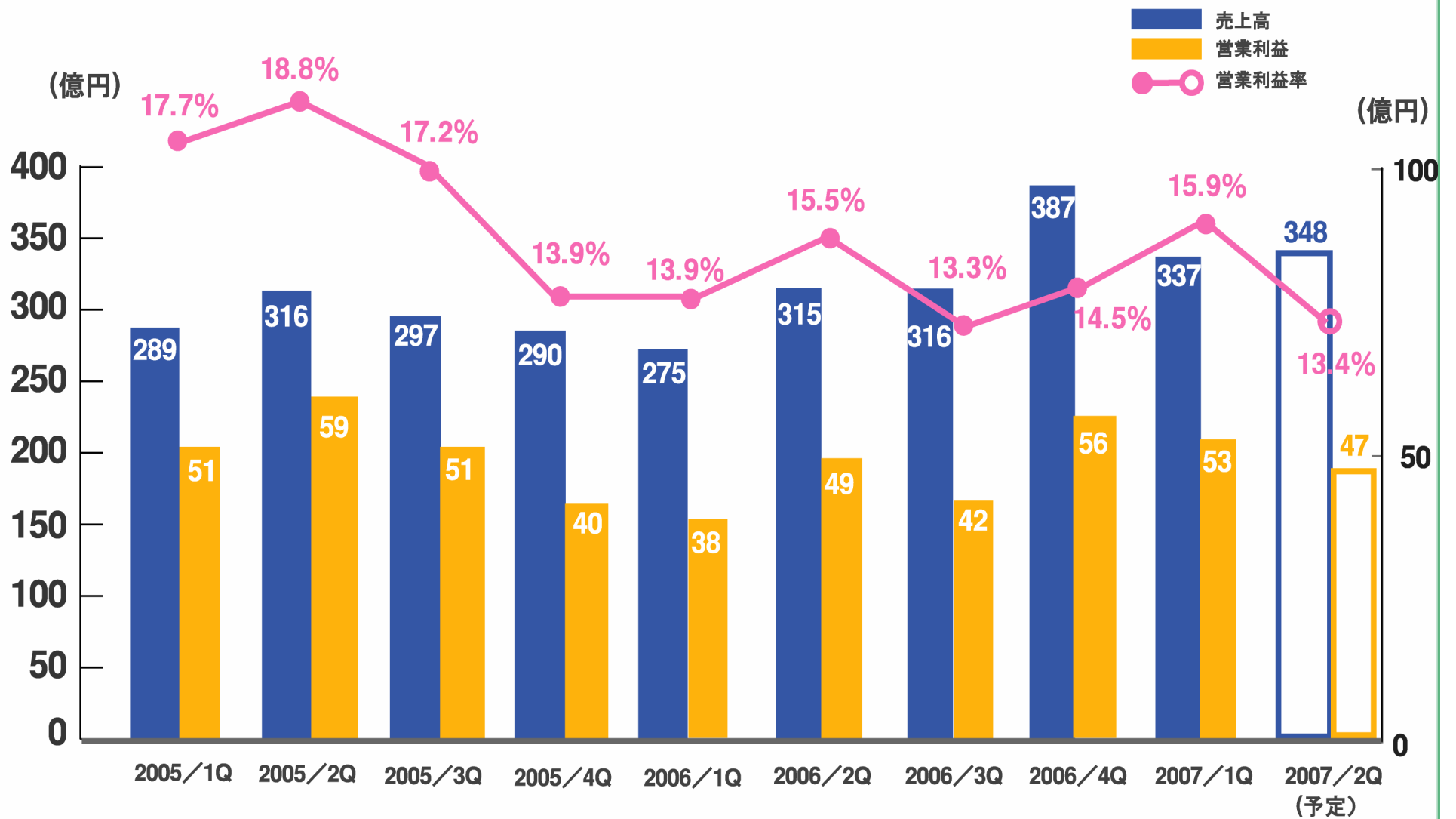
	2006年3月期 上期	2007年3月期 上期	対 前年同期比	2006年3月期 通期	2007年3月期 通期	対 前期比
売上高	590	685	16.1%	1,293	1,395	7.9%
営業利益	87	100	14.9%	185	205	10.8%
経常利益	114	118	3.1%	232	238	2.6%
当期利益	74	75	1.3%	149	151	1.4%
売上高営業利益率	14.7%	14.6%		14.3%	14.7%	
売上高経常利益率	19.4%	17.2%		18.0%	17.1%	
売上高当期利益率	12.5%	10.9%		11.5%	10.8%	
EPS	53.60円	54.29円		107.81円	109.30円	
ROE	5.6%	4.9%		10.7%	9.7%	
為替レート (期中平均)						
ドル	110.36円	115円		113.93円	115円	
ユーロ	135.74円	137円		138.13円	137円	

2006.07.31

未来は「光」でおもしろくなる
USHIO

②

四半期業績推移 (1) 2007年3月期

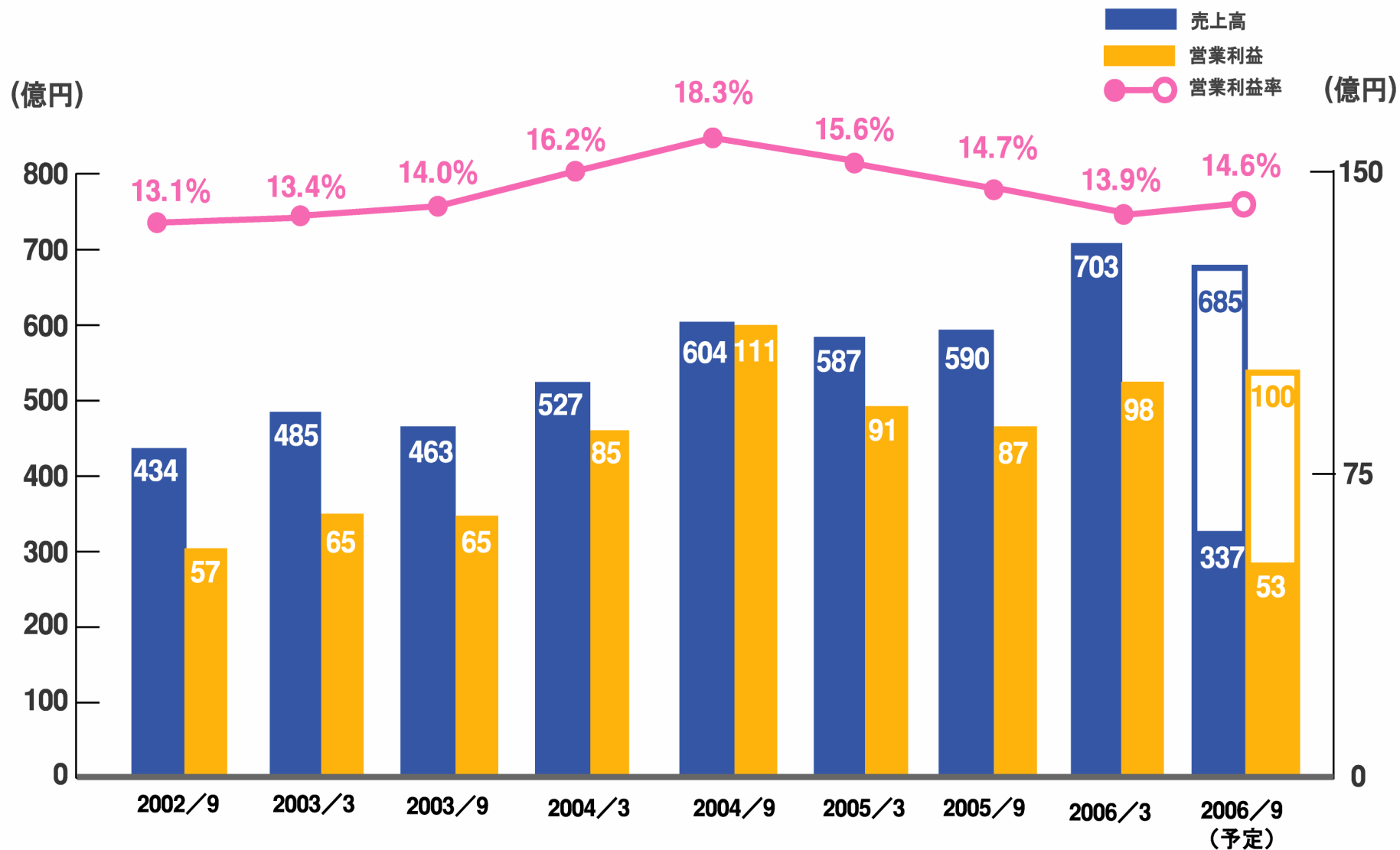


四半期業績推移 (2) 2007年3月期

(億円)

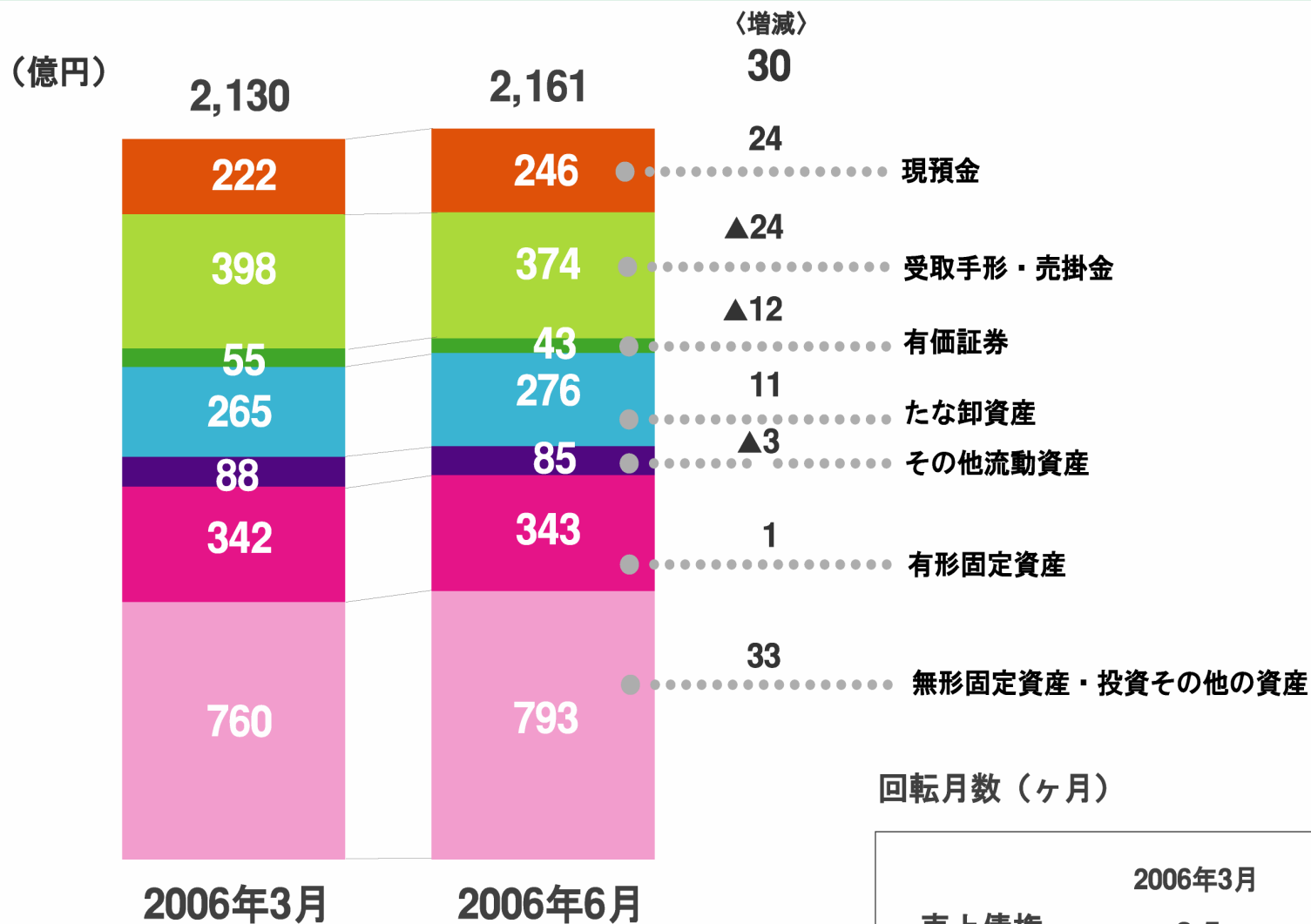
	2006年3月期				2007年3月期	
	1Q	2Q	3Q	4Q	1Q	2Q (見通し)
売上高	275	315	316	387	337	348
営業利益	38	49	42	56	53	47
経常利益	52	63	54	64	67	51
当期利益	36	38	34	41	43	32
売上高営業利益率	13.9%	15.5%	13.3%	14.5%	15.9%	13.4%
売上高経常利益率	18.8%	19.9%	17.0%	16.5%	19.8%	14.7%
売上高当期利益率	13.2%	12.0%	10.7%	10.7%	12.6%	9.3%

半期業績推移 2007年3月期

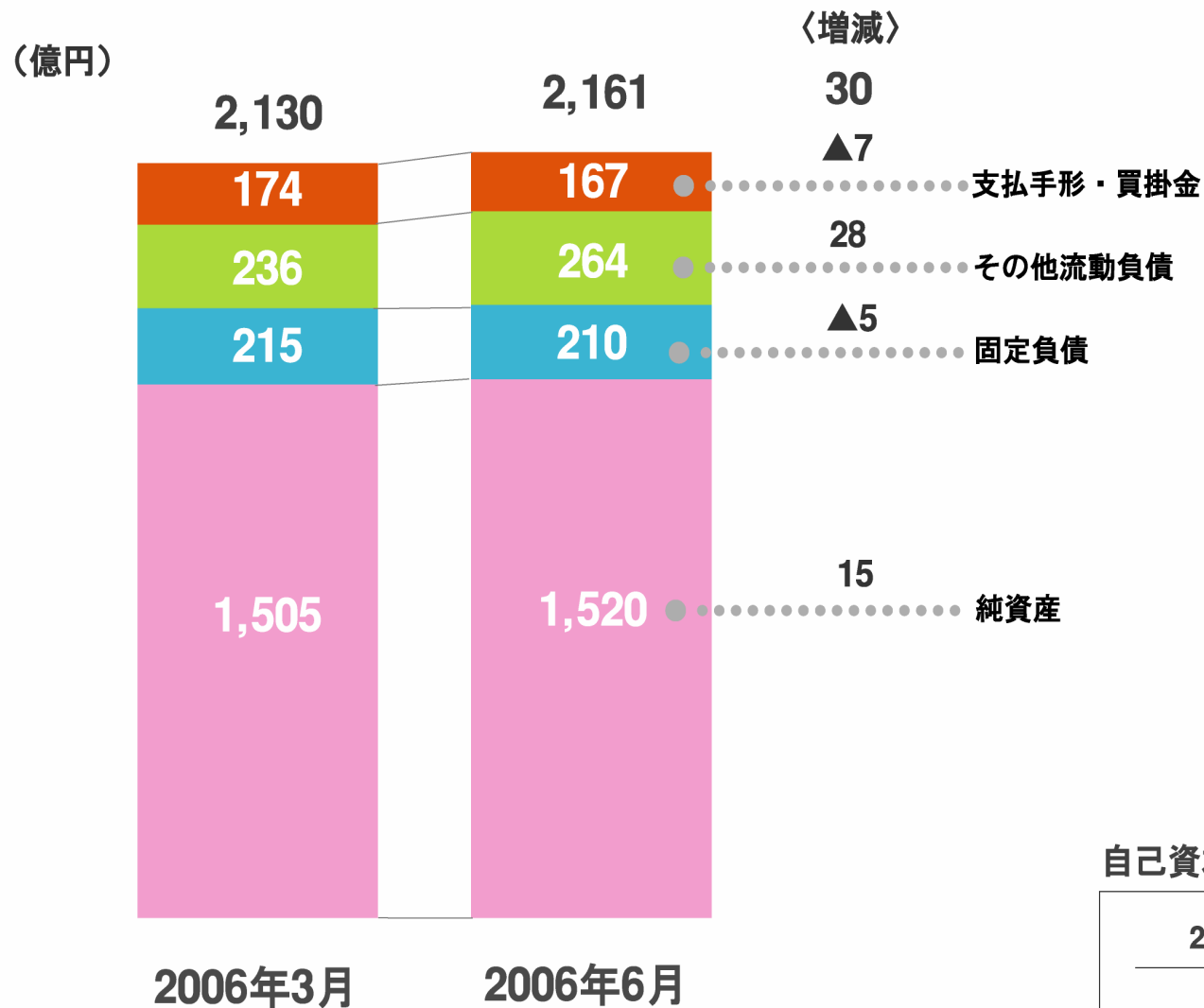


※2006年9月の表記について、予定は太枠、1Q実績は色付箇所となっております。

資産



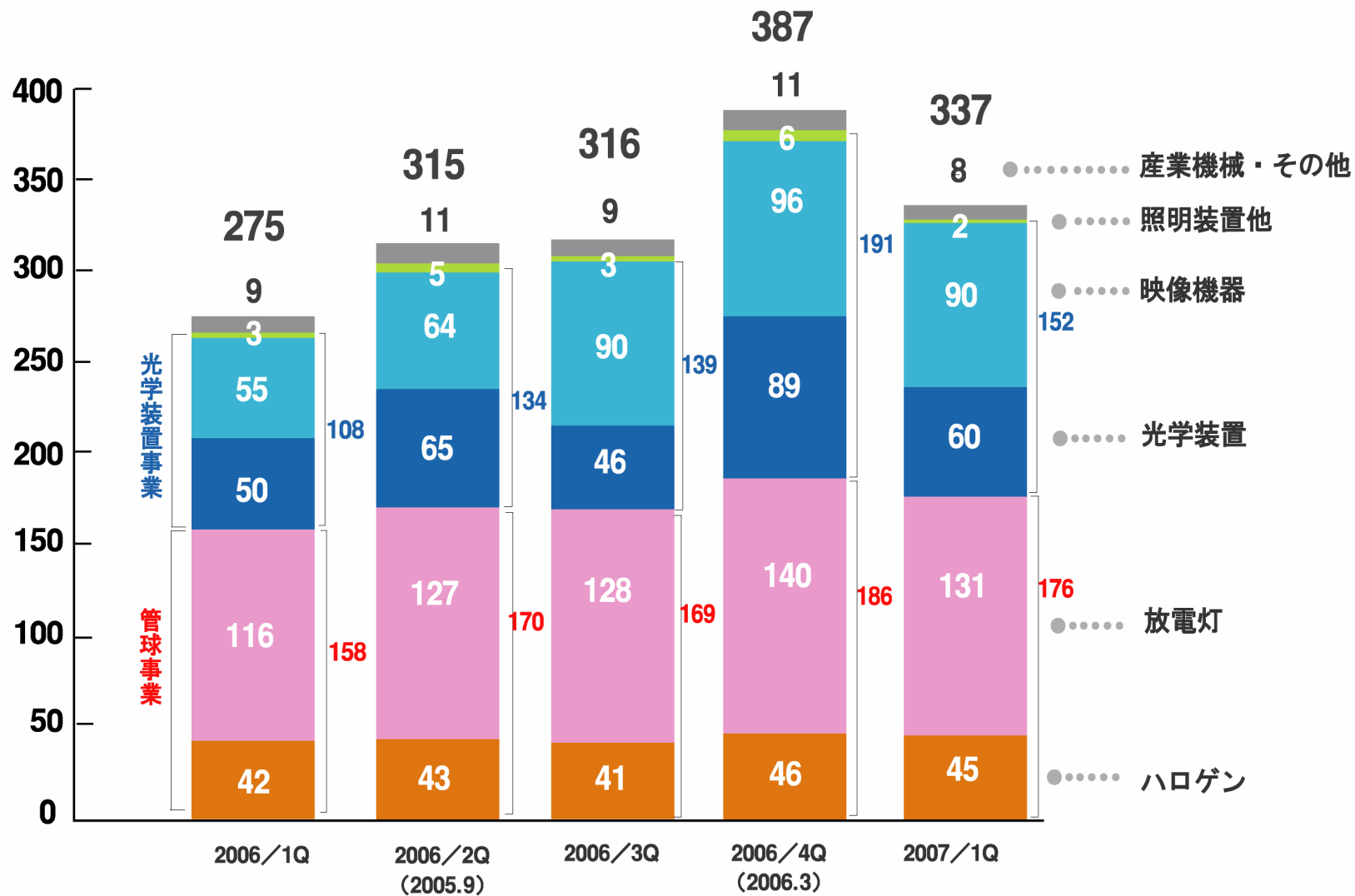
負債・資本



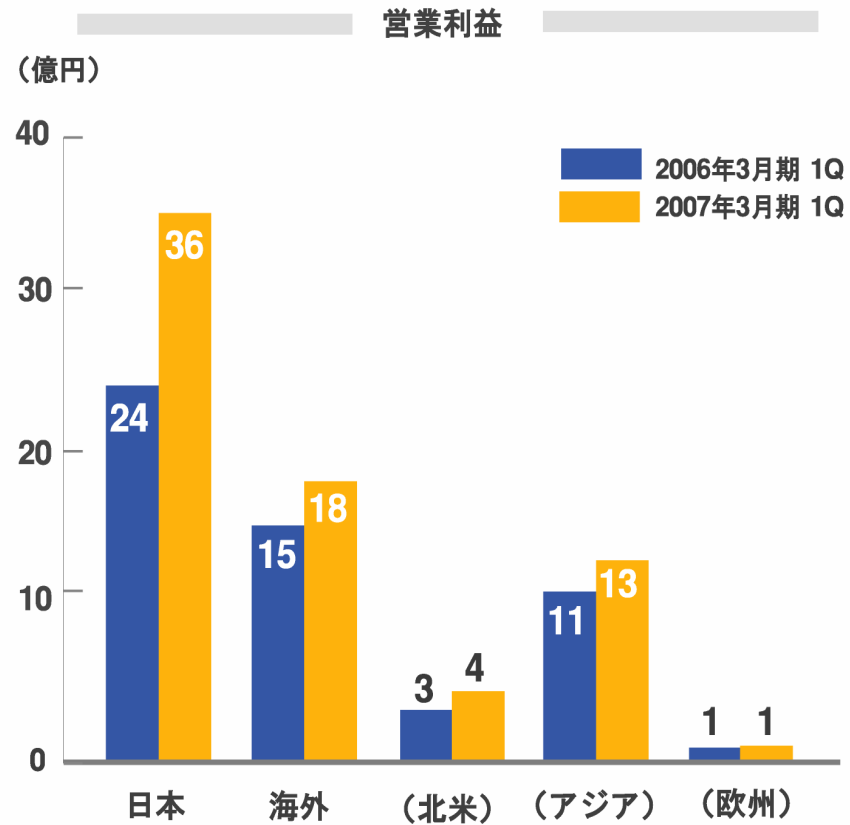
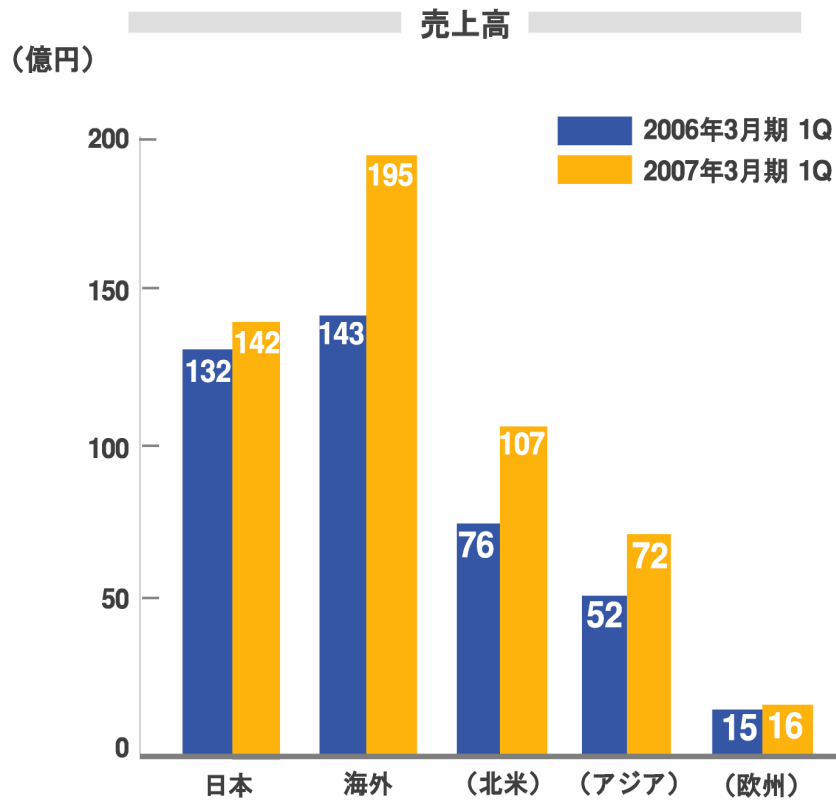
※2006年6月より、財務諸表規則の改訂により、純資産に少数株主持分を含めております。

製品別売上推移（四半期）

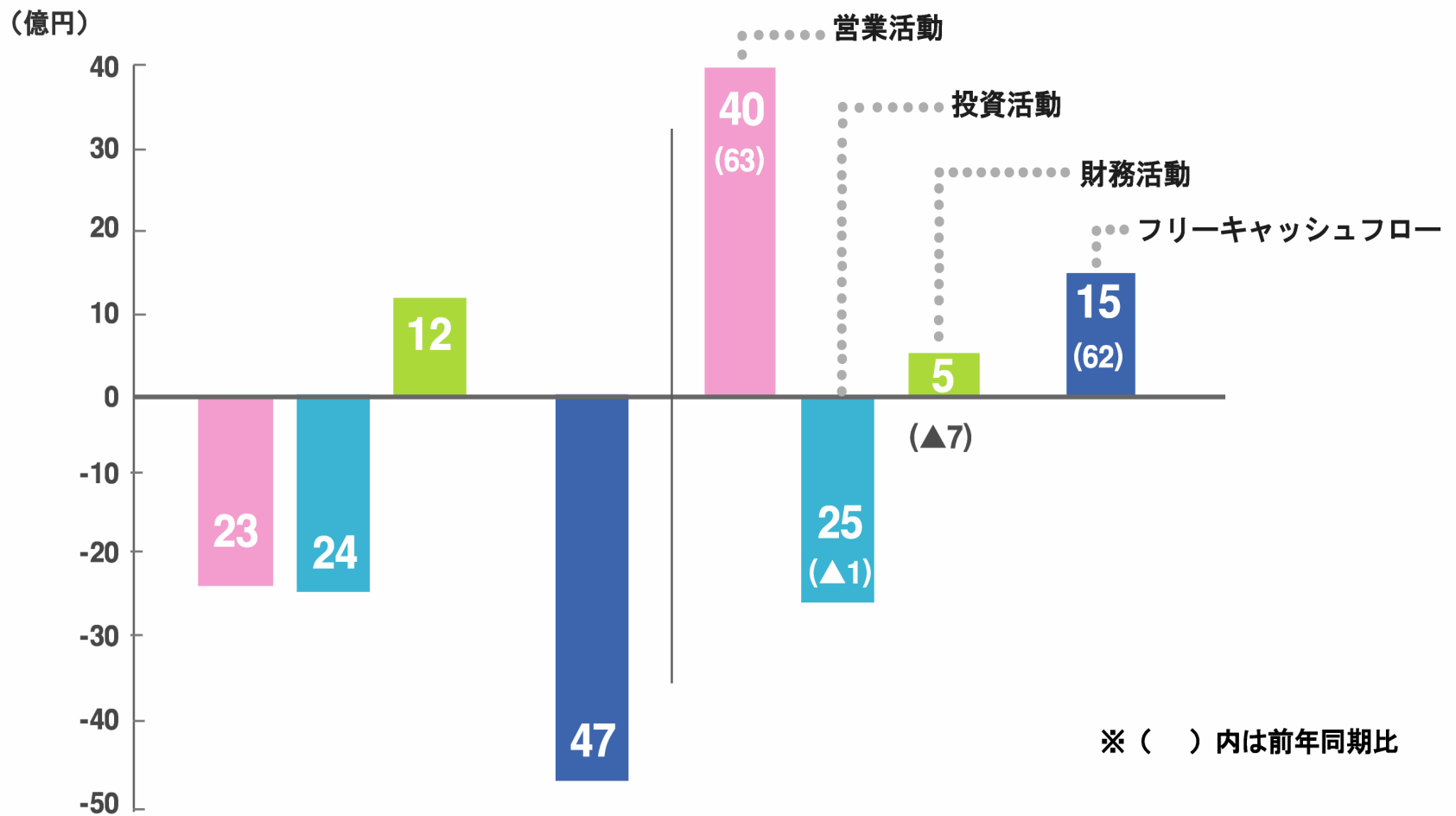
(億円)



地域別損益状況



キャッシュフロー



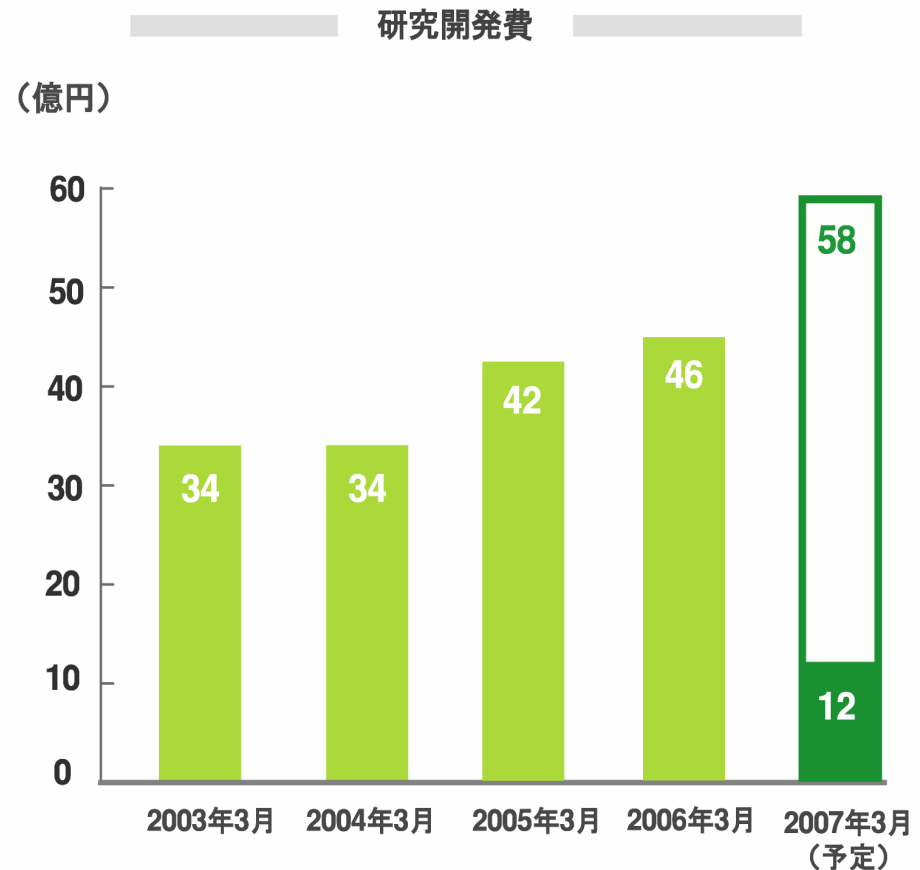
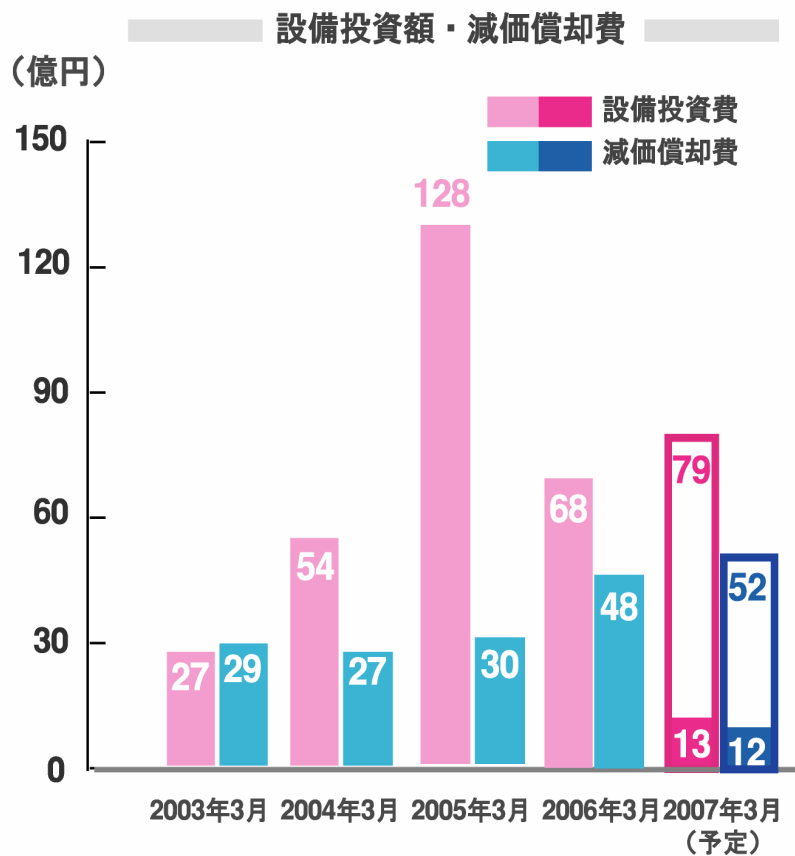
2006年3月期 1Q

期首現金残高	254
期末現金残高	221

2007年3月期 1Q

期首現金残高	227
期末現金残高	246

設備投資額・減価償却費・研究開発費



※当資料の2007年3月金額表記につきまして、通期予定は太枠、1Q実績は色付箇所となっております。



* 本資料で記述されている将来の当社業績に関する見通しは、現時点で入手可能な情報を基に当社が判断した予想です。したがって、様々な要因の変化により、実際の業績は記述されている将来見通しとは大きく異なる結果となる可能性があることをご留意ください。