

---

# ウシオ電機株式会社

2008年3月期 第1四半期 決算概要

---

2007年7月27日

未来は「光」でおもしろくなる  
**USHIO**

# 連結業績 2008年3月期 第1四半期

(億円)

	2007年3月期 第1四半期 ('06.4~'06.6)	2008年3月期 第1四半期 ('07.4~'07.6)	対 前年同期比
売上高	337	360	6.8%
営業利益	53	48	▲9.2%
経常利益	67	66	▲1.1%
当期利益	43	46	8.1%
売上高営業利益率	15.9%	13.5%	
売上高経常利益率	19.8%	18.4%	
売上高当期利益率	12.6%	12.8%	
EPS	30.87円	33.44円	
ROE	2.8%	2.7%	
為替レート (期中平均)			
ドル	113.97円	121.58円	
ユーロ	144.55円	163.99円	

※当資料の金額表記は、億円単位未満を四捨五入

# 連結業績 2008年3月期 半期/通期

(億円)

	2007年3月期 上期	2008年3月期 上期予想	対 前年同期比	2007年3月期 通期	2008年3月期 通期予想	対 前期比
売上高	718	770	7.2%	1,515	1,550	2.3%
営業利益	105	100	▲4.6%	197	210	6.5%
経常利益	130	123	▲6.1%	251	255	1.4%
当期利益	85	81	▲4.7%	166	169	2.1%
売上高営業利益率	14.6%	13.0%		13.0%	13.5%	
売上高経常利益率	18.2%	15.9%		16.6%	16.5%	
売上高当期利益率	11.8%	10.5%		10.9%	10.9%	
EPS	61.65円	58.83円		120.16円	122.75円	
ROE	5.5%	4.7%		10.3%	9.6%	
配当	—	—		24円	24円	
為替レート (期中平均)						
ドル	115.33円	117円		116.96円	117円	
ユーロ	146.74円	150円		150.95円	150円	

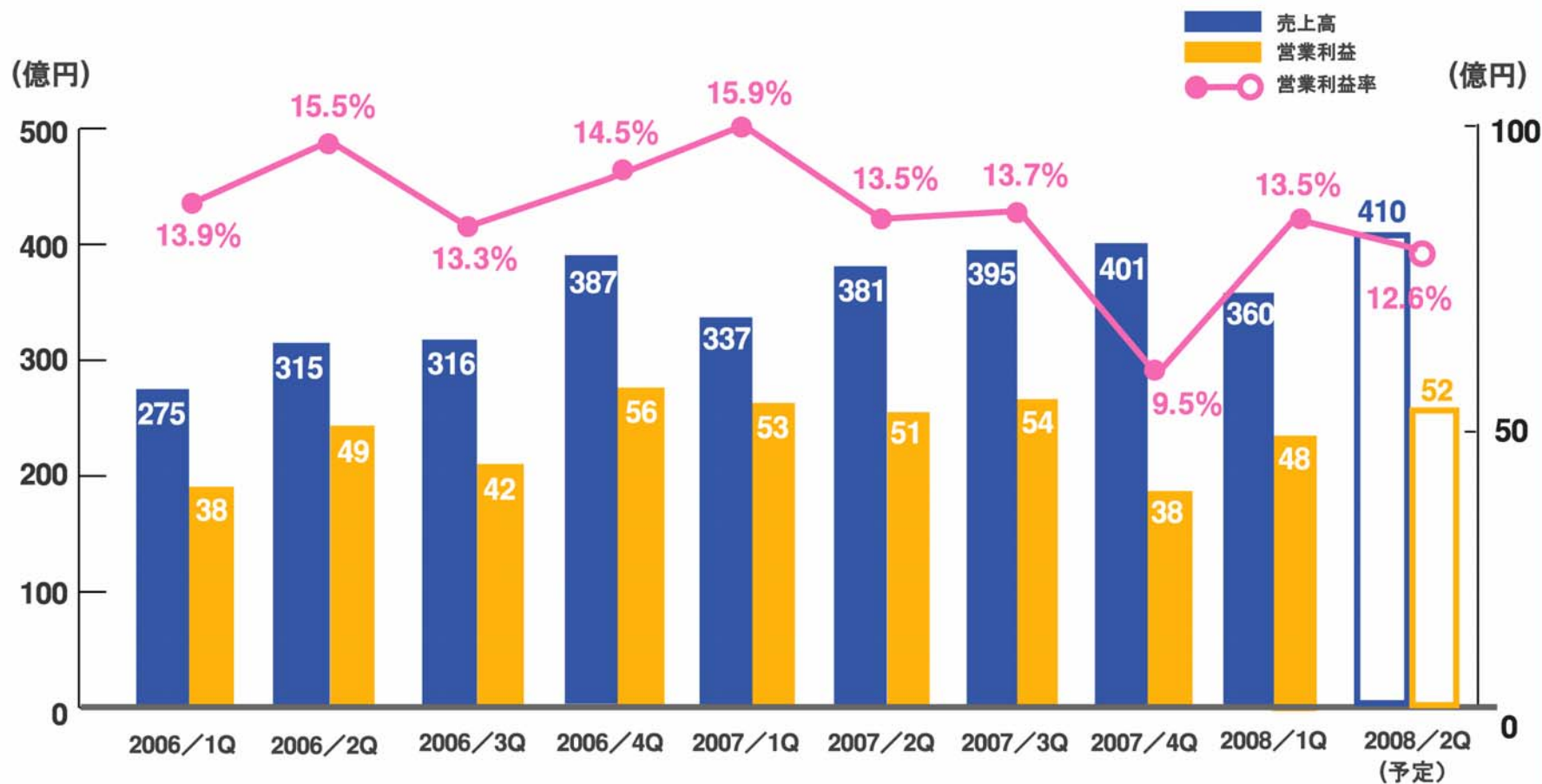
2007.07.27

未来は「光」でおもしろくなる

**USHIO**

②

# 四半期業績推移 (1) 2008年3月期

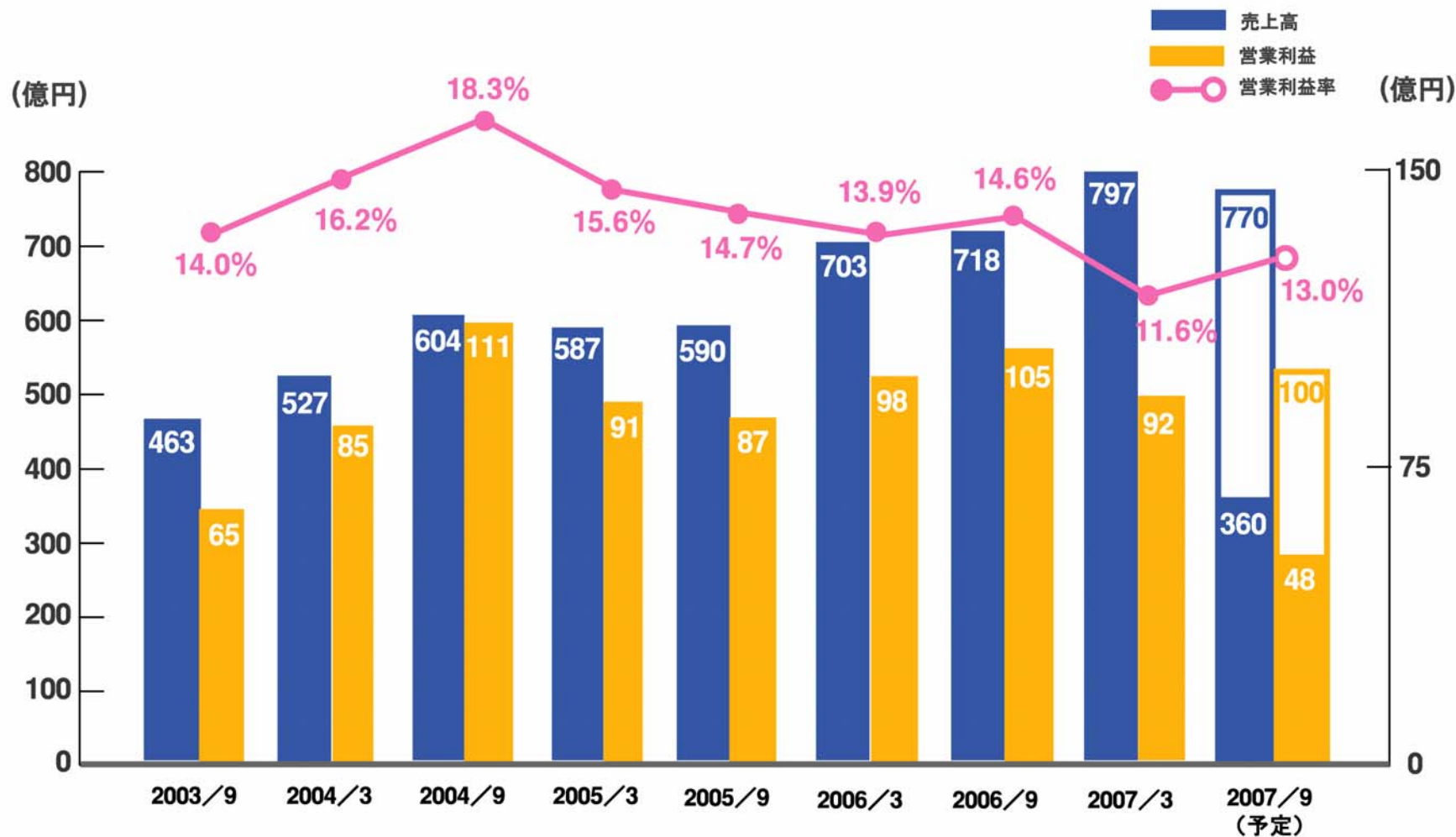


# 四半期業績推移 (2) 2008年3月期

(億円)

	2007年3月期				2008年3月期	
	1Q	2Q	3Q	4Q	1Q	2Q (予定)
売上高	337	381	395	401	360	410
営業利益	53	51	54	38	48	52
経常利益	67	64	74	47	66	56
当期利益	43	42	49	31	46	35
売上高営業利益率	15.9%	13.5%	13.7%	9.5%	13.5%	12.6%
売上高経常利益率	19.8%	16.7%	18.7%	11.7%	18.4%	13.8%
売上高当期利益率	12.6%	11.1%	12.5%	7.8%	12.8%	8.5%

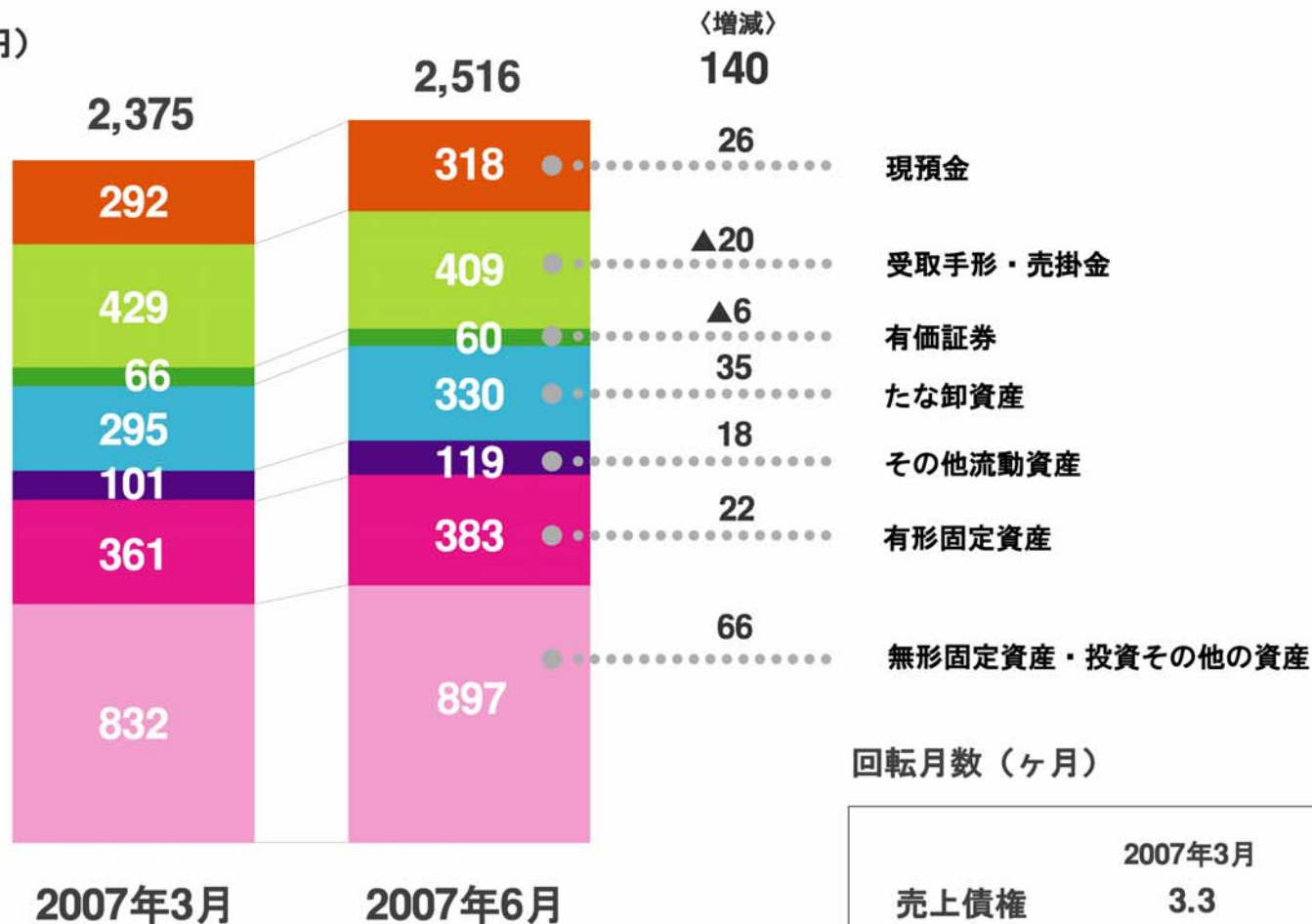
# 半期業績推移 2008年3月期



※2007年9月の表記について、予定は太枠、1Q実績は色付箇所となっております。

# 資産

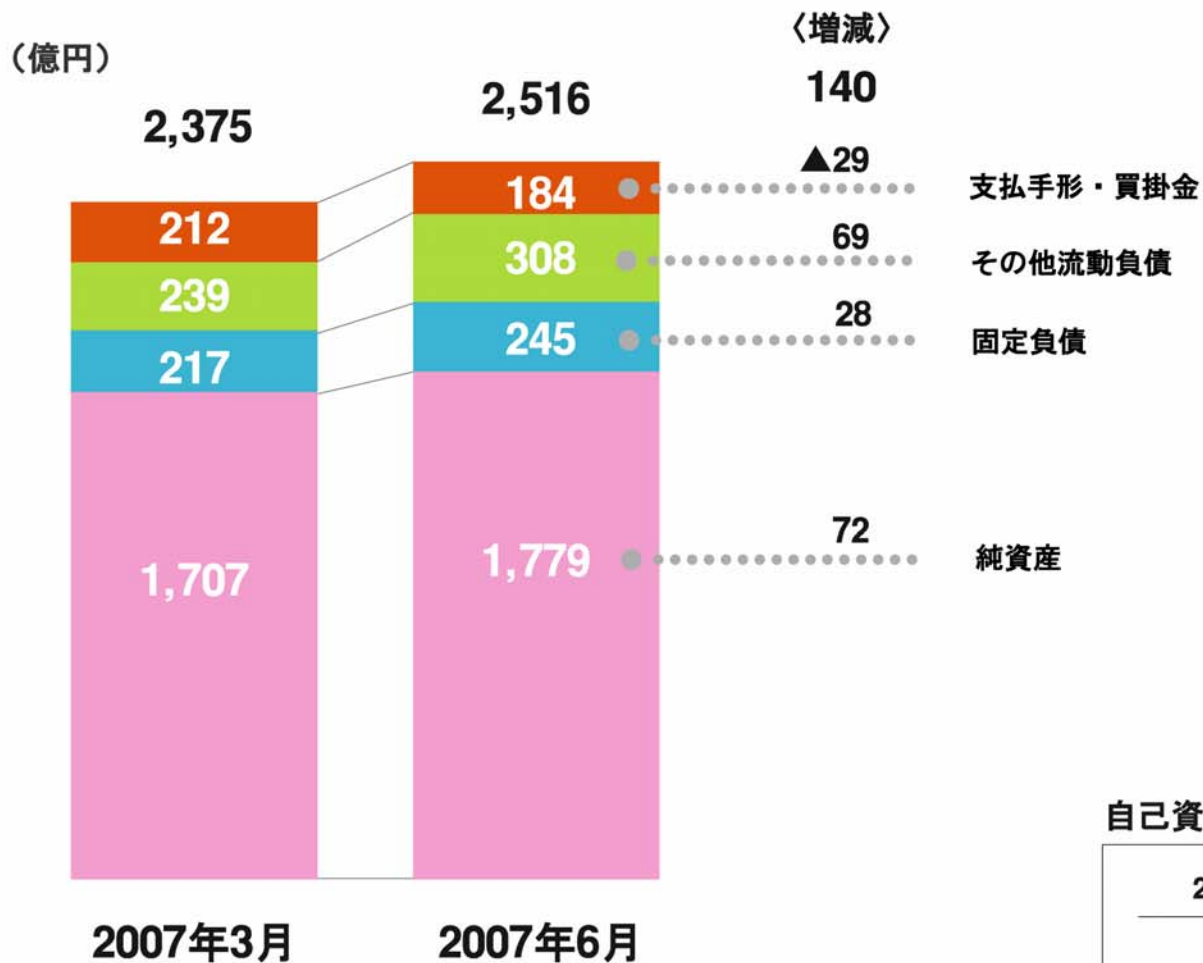
(億円)



回転月数 (ヶ月)

	2007年3月	2007年6月
売上債権	3.3	3.5
たな卸資産	2.2	2.6

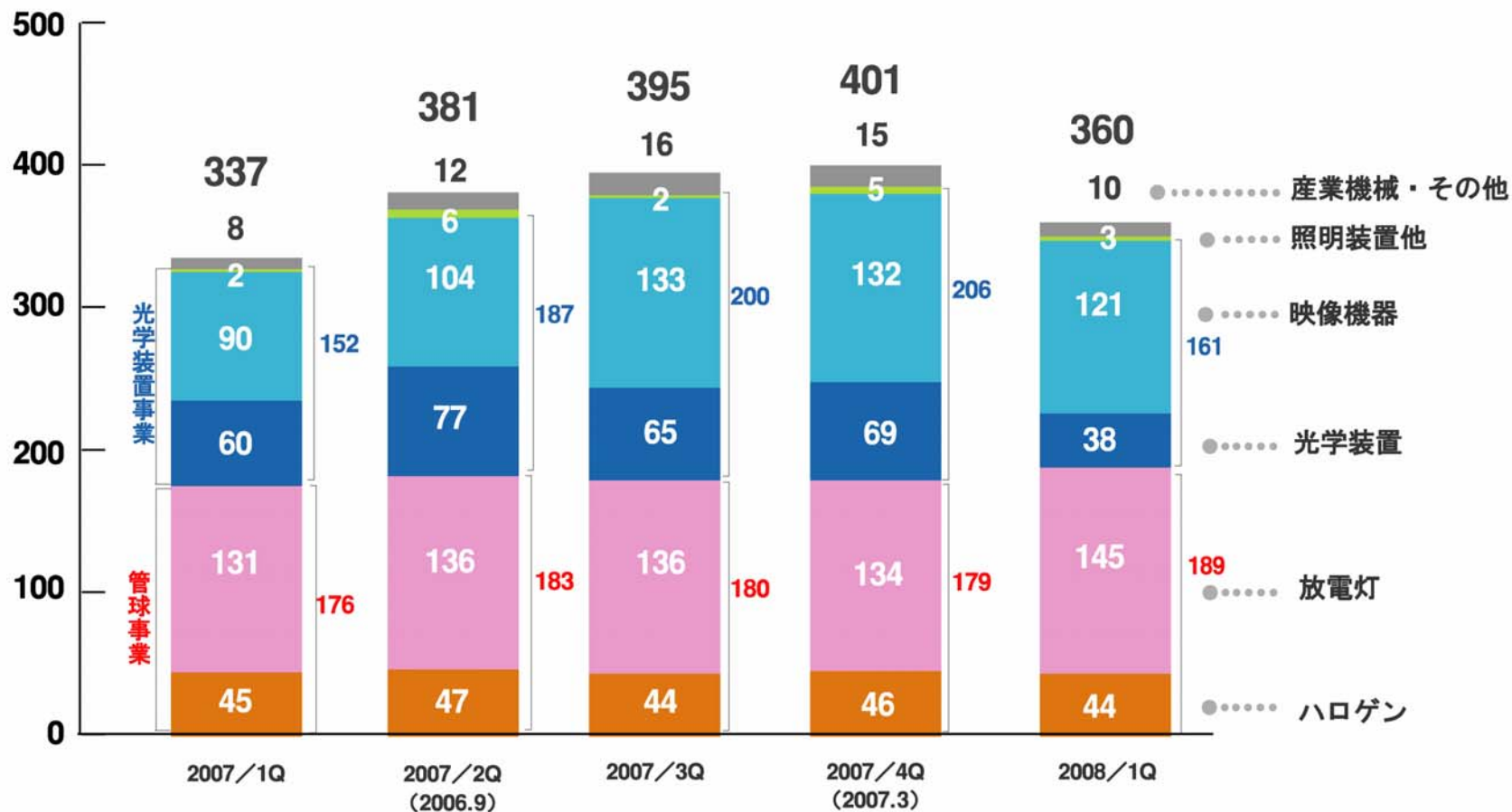
# 負債・純資産



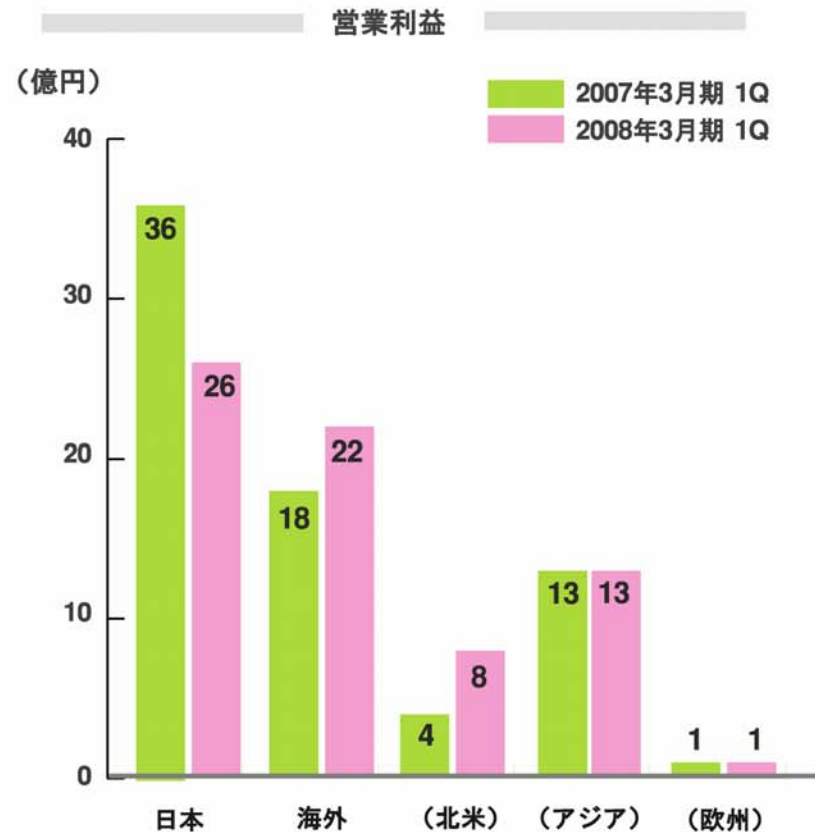
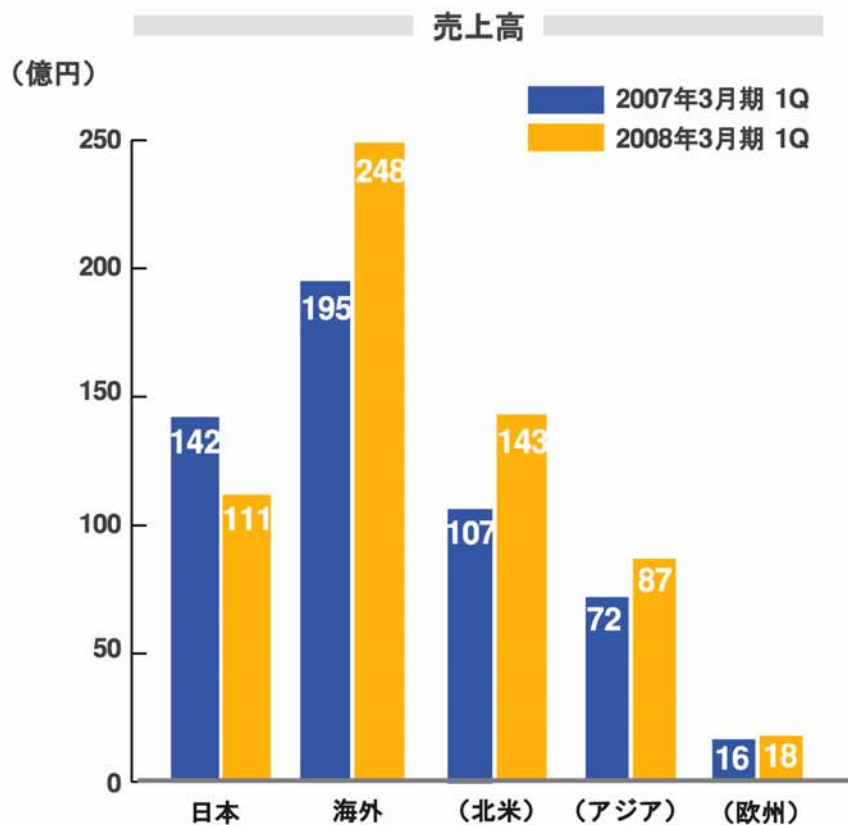


# 製品別売上推移（四半期）

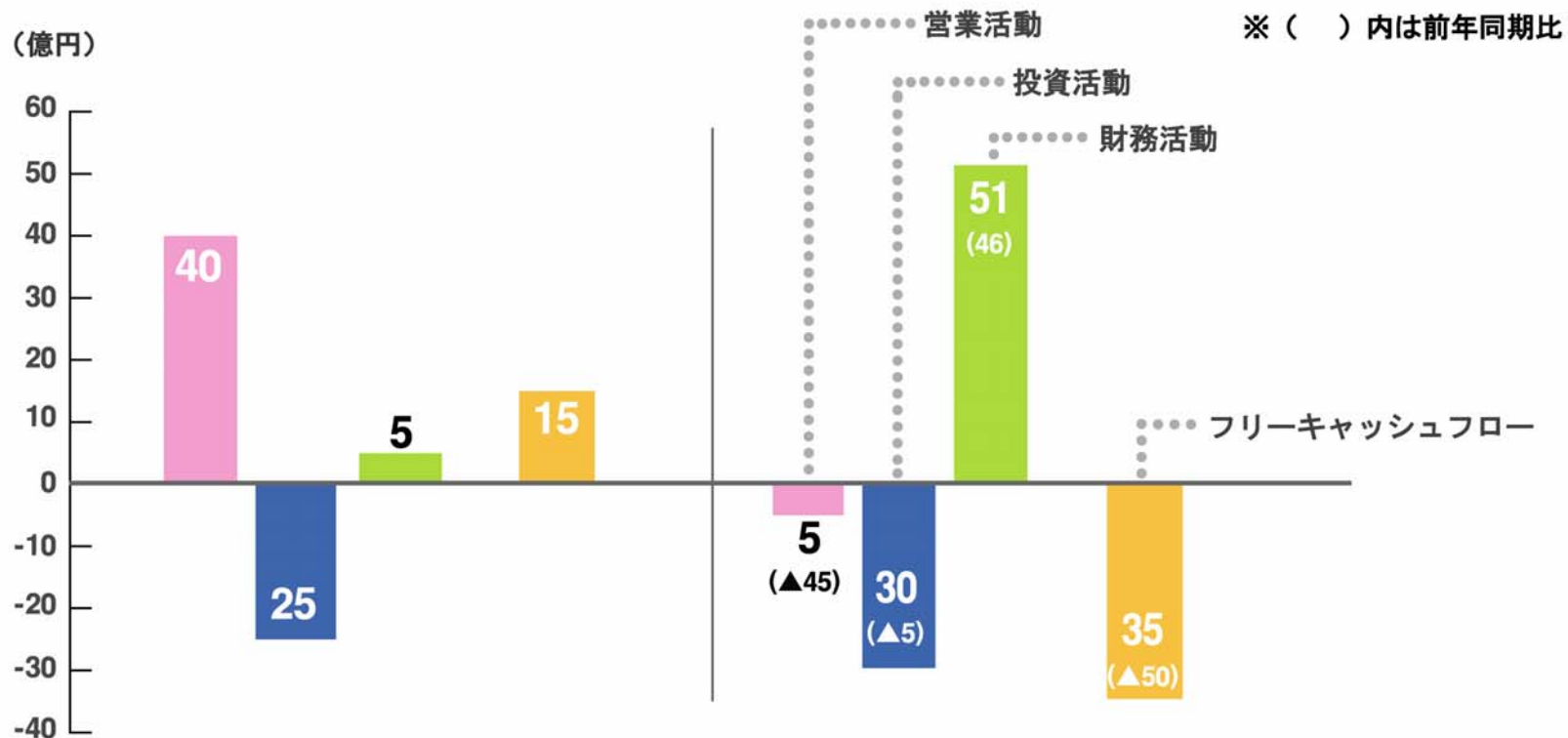
(億円)



# 地域別損益状況



# キャッシュフロー



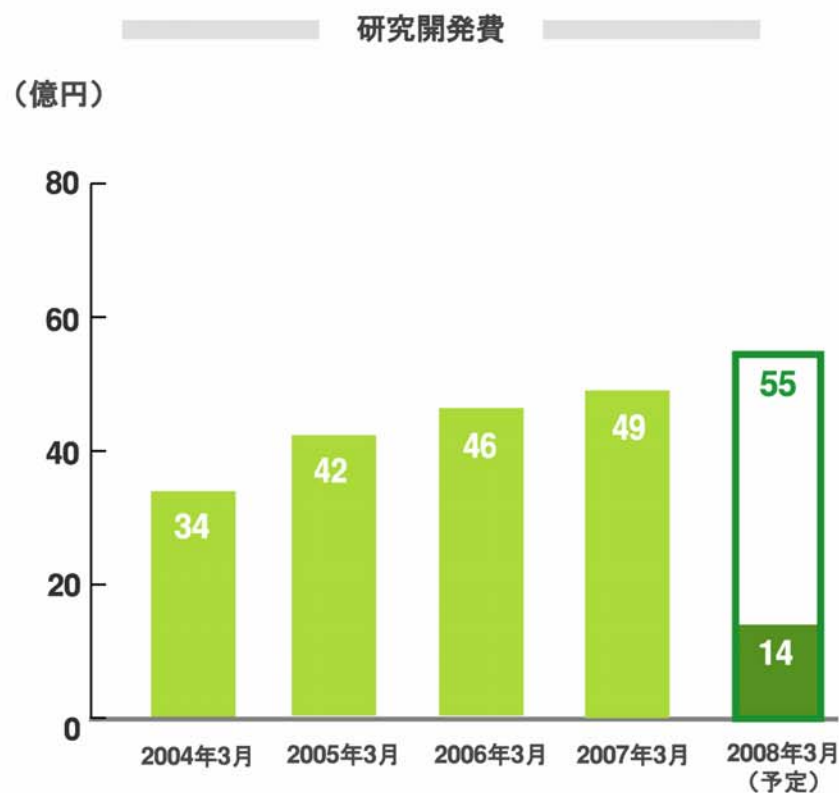
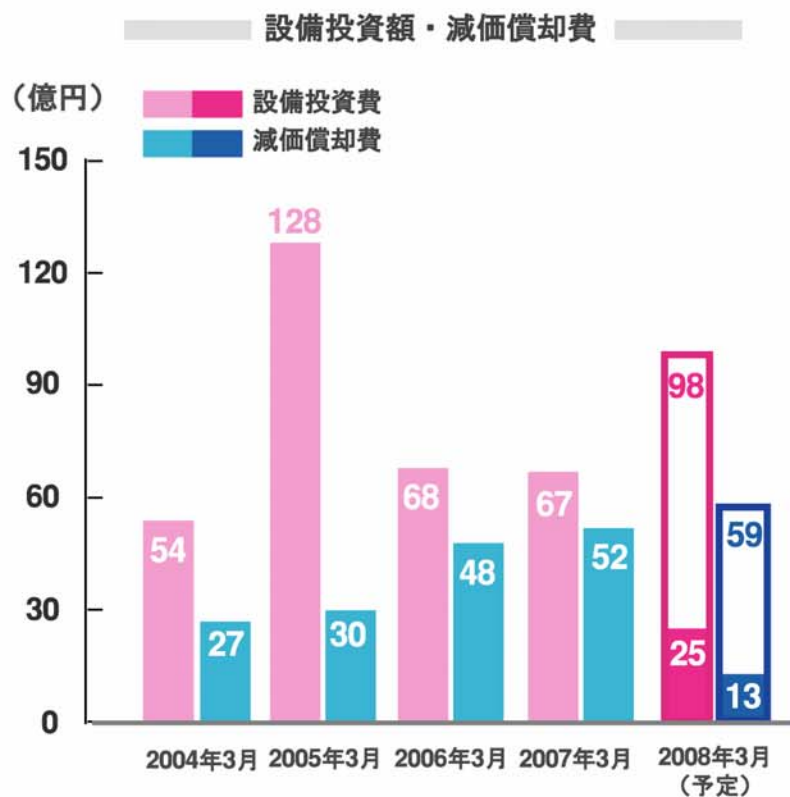
2007年3月期 1Q

期首現金残高	227
期末現金残高	246

2008年3月期 1Q

期首現金残高	251
期末現金残高	274

# 設備投資額・減価償却費・研究開発費



※当資料の2008年3月金額表記につきまして、通期予定は太枠、1Q実績は色付箇所となっております。

未来は「光」でおもしろくなる

# USHIO

- \* 本資料で記述されている将来の当社業績に関する見通しは、現時点で入手可能な情報を基に当社が判断した予想です。したがって、様々な要因の変化により、実際の業績は記述されている将来見通しとは大きく異なる結果となる可能性があることをお含みおき下さい。