

2010年3月期

第3四半期 決算概要

USHIO
Lighting—Edge Technologies

2010.1.29

■ 連結業績 2010年3月期 第3四半期／通期

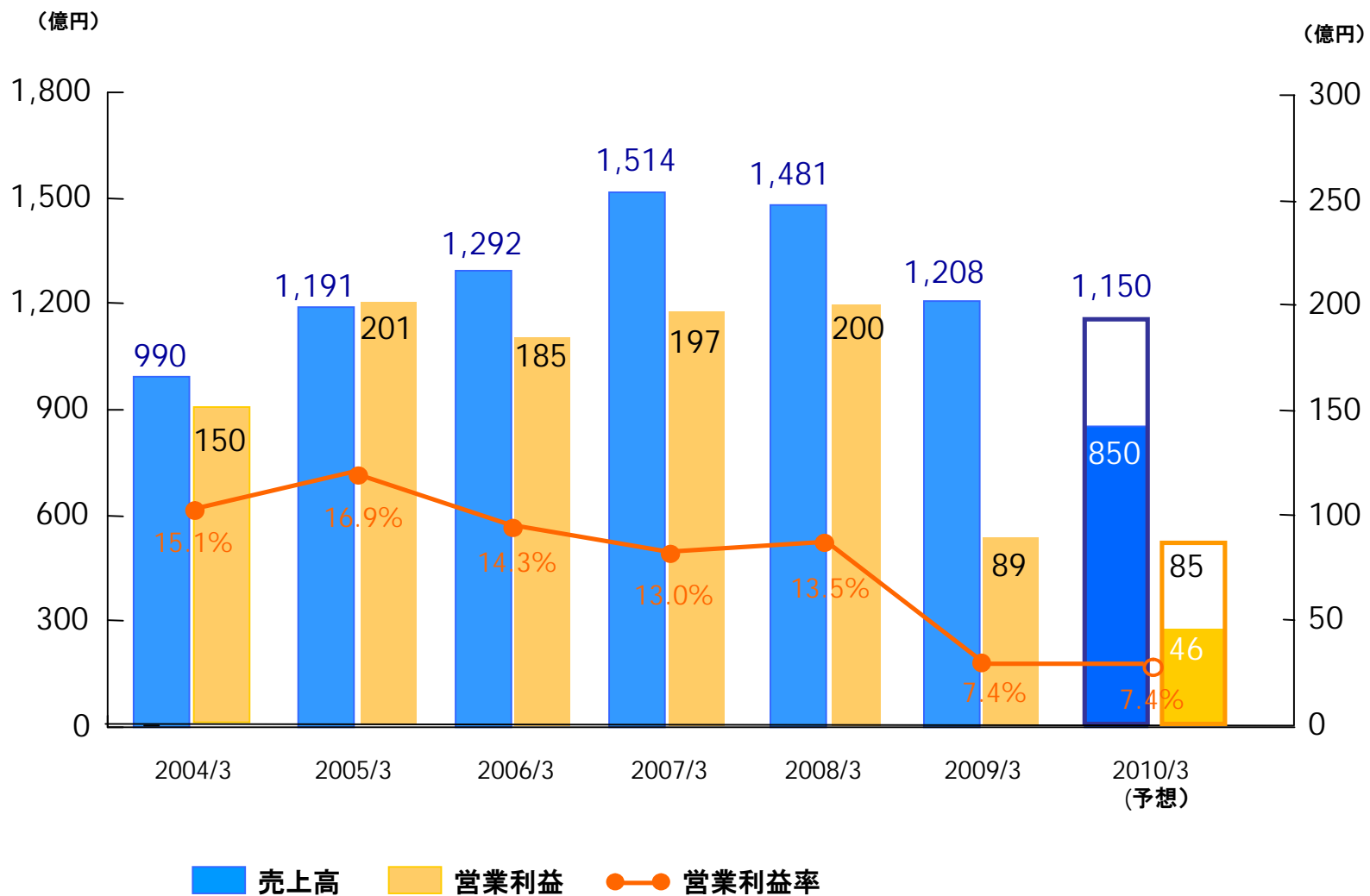
(億円)

	第3四半期 (10月～12月)				第3四半期累計 (4月～12月)				通期 (4月～3月)			
	2009年3月期 第3四半期	2010年3月期 第3四半期	対前期比 増減額	対前期比 増減率	2009年3月期 第3四半期 累計	2010年3月期 第3四半期 累計	対前期比 増減額	対前期比 増減率	2009年3月期 通期	2010年3月期 通期予想	対前期比 増減額	対前期比 増減率
売上高	278	294	+15	+5.5%	959	850	▲109	▲11.4%	1,208	1,150	▲58	▲4.8%
営業利益	19	23	+3	+15.3%	100	46	▲54	▲53.9%	89	85	▲4	▲5.2%
経常利益	13	28	+14	+109.1%	112	62	▲49	▲44.5%	99	100	+0	+0.1%
当期利益	▲8	15	+23	—	48	45	▲2	▲5.1%	34	60	+25	+72.3%
売上高営業利益率	7.2%	7.8%	+0.7 p		10.5%	5.5%	▲5.0 p		7.4%	7.4%	+0.0 p	
売上高経常利益率	4.8%	9.6%	+4.7 p		11.7%	7.3%	▲4.4 p		8.3%	8.7%	+0.4 p	
売上高当期利益率	▲3.1%	5.2%	+8.2 p		5.0%	5.4%	+0.4 p		2.9%	5.2%	+2.3 p	
EPS	6.36円	11.41円			35.41円	34.15円			25.76円	44.93円		
ROE	▲0.6%	1.0%			3.1%	3.1%			2.3%	4.0%		
配当	—	—			—	—			20円	20円		
配当性向	—	—			—	—			77.7%	44.5%		
為替レート (期中平均)												
ドル					102円	93円			101円	92円		
ユーロ					150円	133円			143円	131円		

2010.1.29

※ 当資料の金額表記は、億円単位未満を切り捨てております。USHIO Lighting—Edge Technologies

通期業績推移 2010年3月期

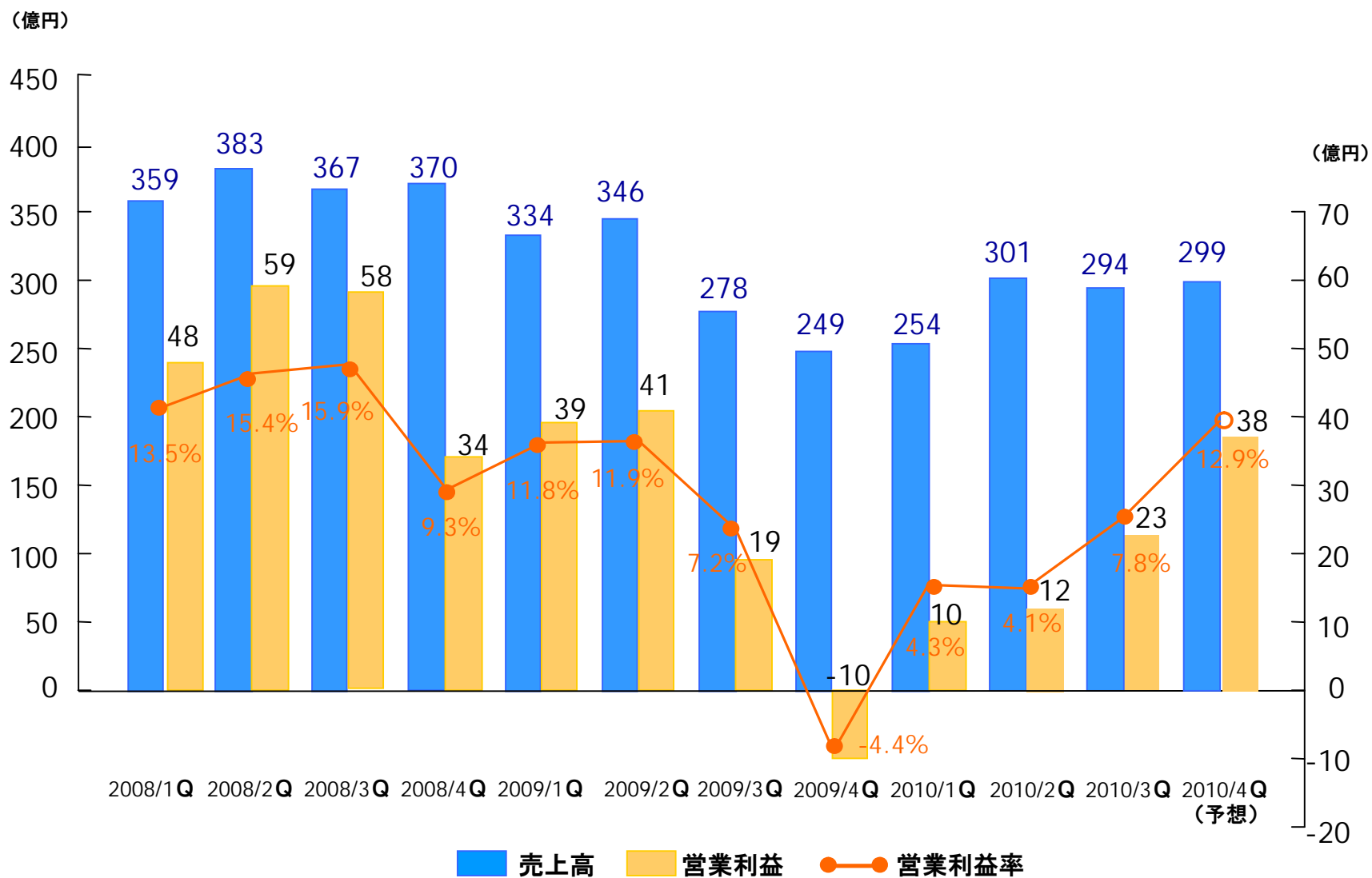


■ 四半期業績推移 (1) 2010年3月期

(億円)


	2009年3月期				2010年3月期			
	1Q	2Q	3Q	4Q	1Q	2Q	3Q	4Q(予想)
売上高	334	346	278	249	254	301	294	299
営業利益	39	41	19	▲10	10	12	23	38
経常利益	60	38	13	▲12	19	14	28	37
当期利益	39	16	▲8	▲13	17	12	15	14
売上高営業利益率	11.8%	11.9%	7.2%	▲4.4%	4.3%	4.1%	7.8%	12.9%
売上高経常利益率	18.1%	11.0%	4.8%	▲5.0%	7.8%	4.8%	9.6%	12.6%
売上高当期利益率	11.9%	4.9%	▲3.1%	▲5.3%	7.0%	4.2%	5.2%	4.8%

■ 四半期業績推移 (2) 2010年3月期



■ 資 産

(億円)

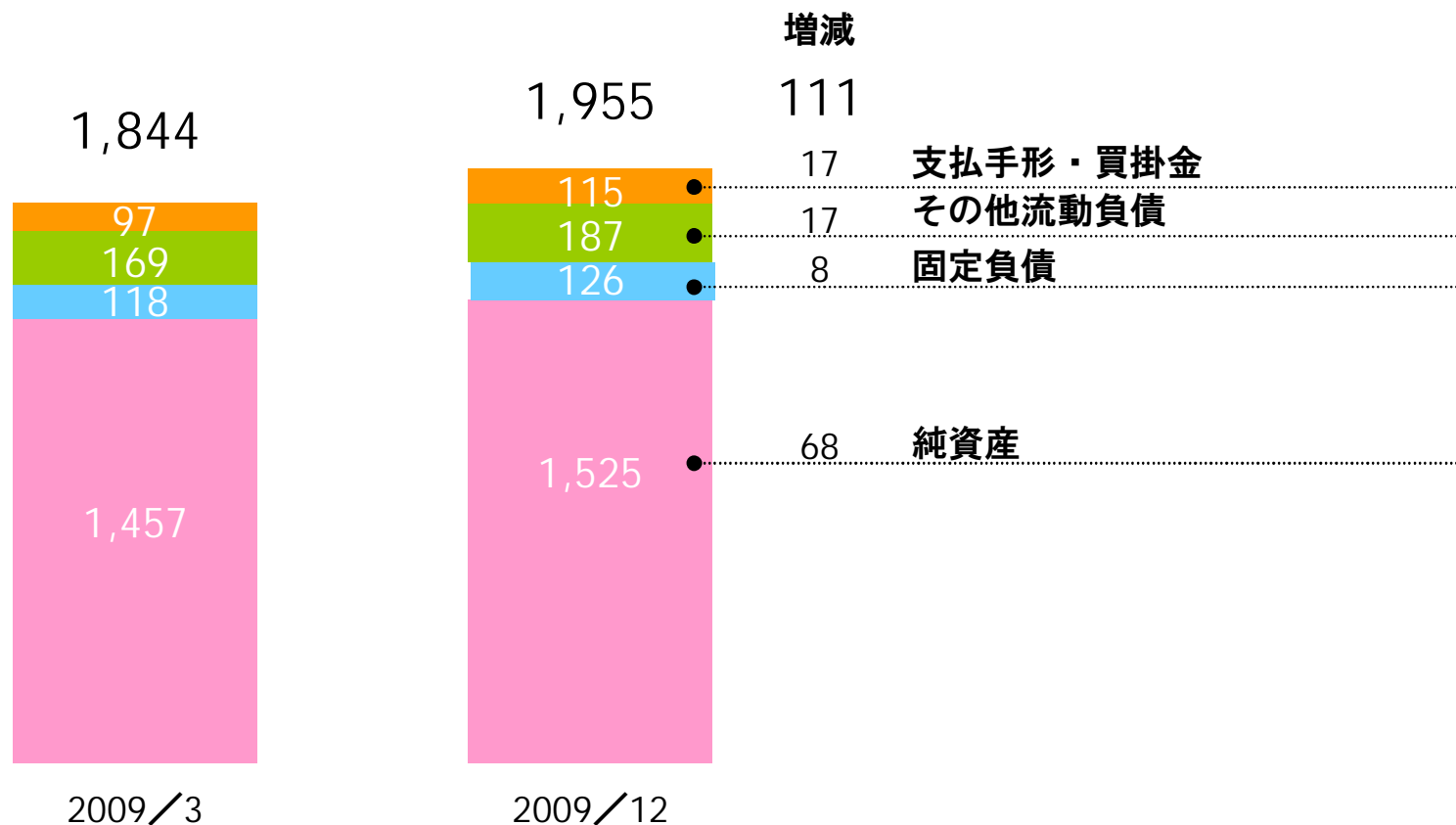


■ 回転月数 (ヶ月)

	2009/3	2009/12
売上債権	3.2	3.0
たな卸資産	2.9	3.0

負債・純資産

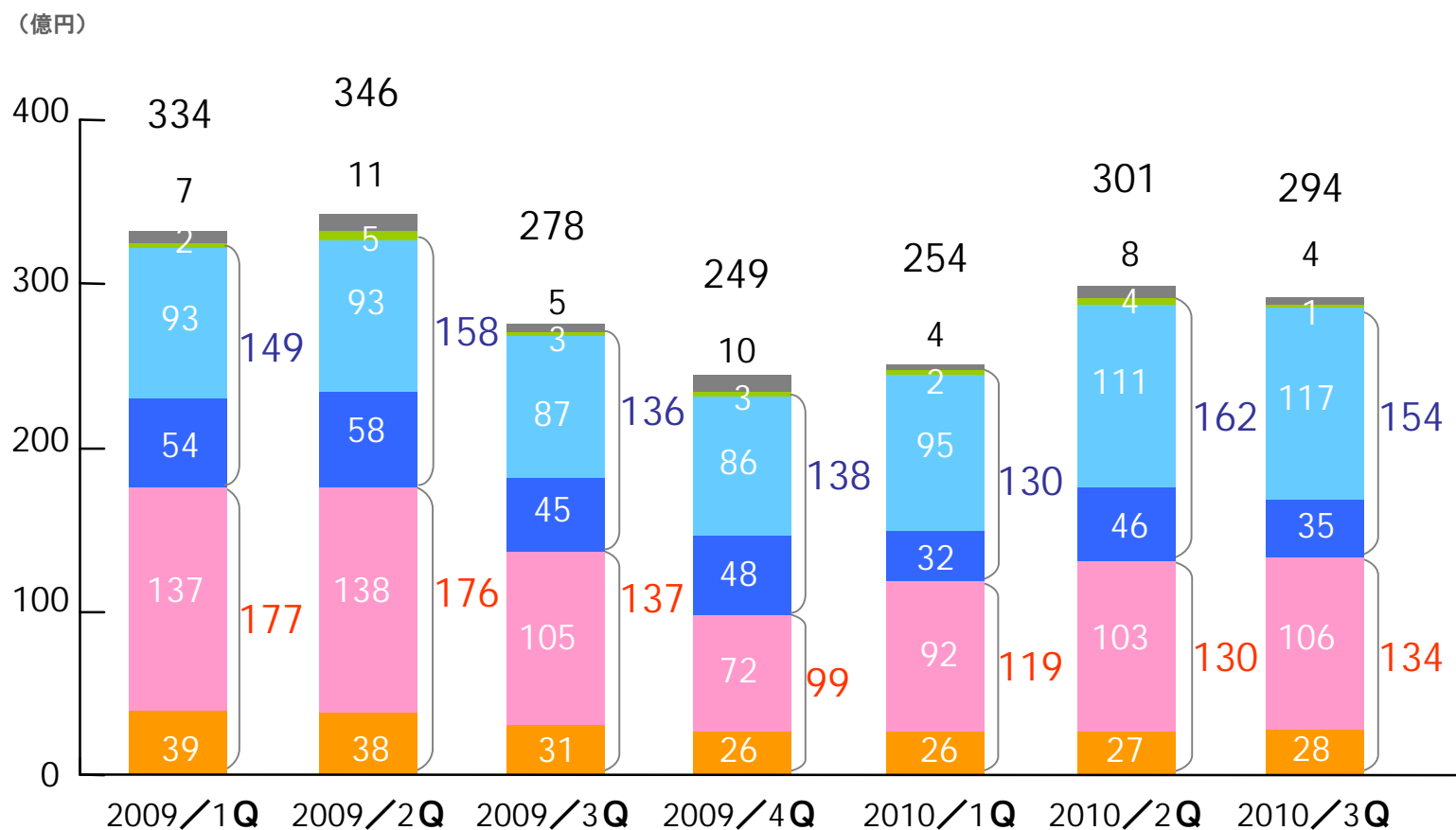
(億円)



自己資本比率

2009/3	2009/12
78.5%	77.4%

製品別売上推移 (四半期)



管球事業

- 放電灯
- ハロゲン

光学装置事業

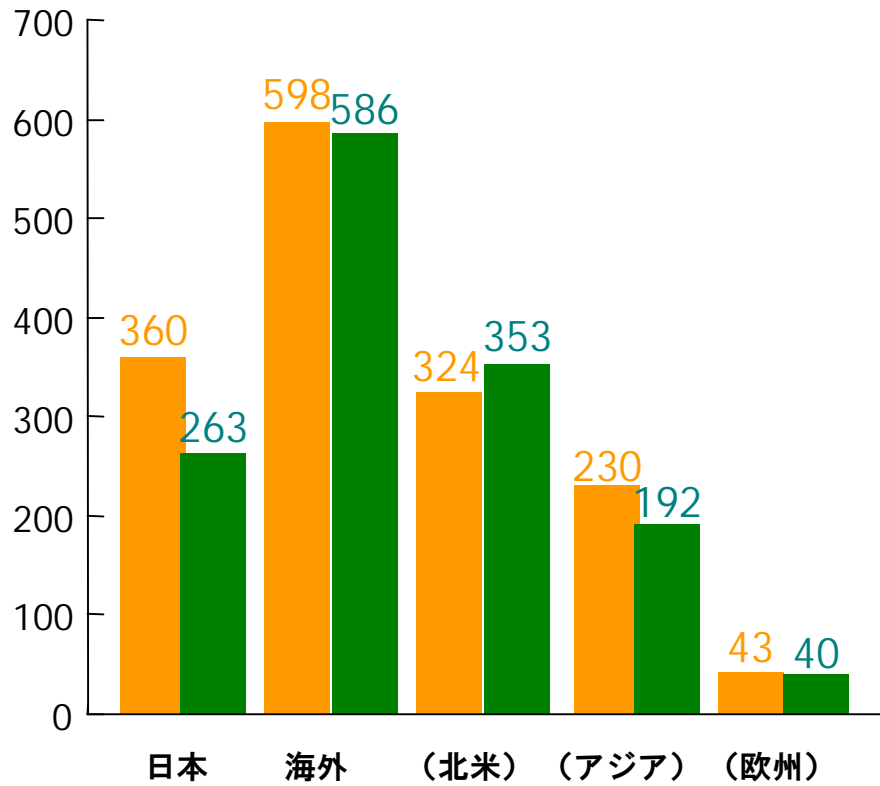
- 映像機器
- 光学装置

- 産業機械・その他
- 照明装置他

地域別損益状況

■ 売上高

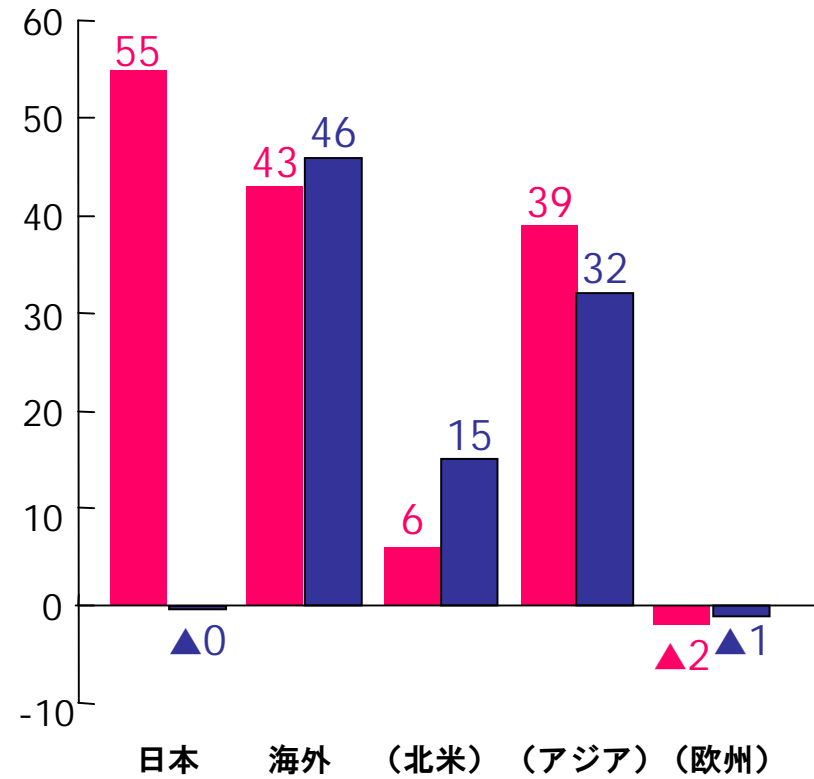
(億円)



■ 2008/4~12 ■ 2009/4~12

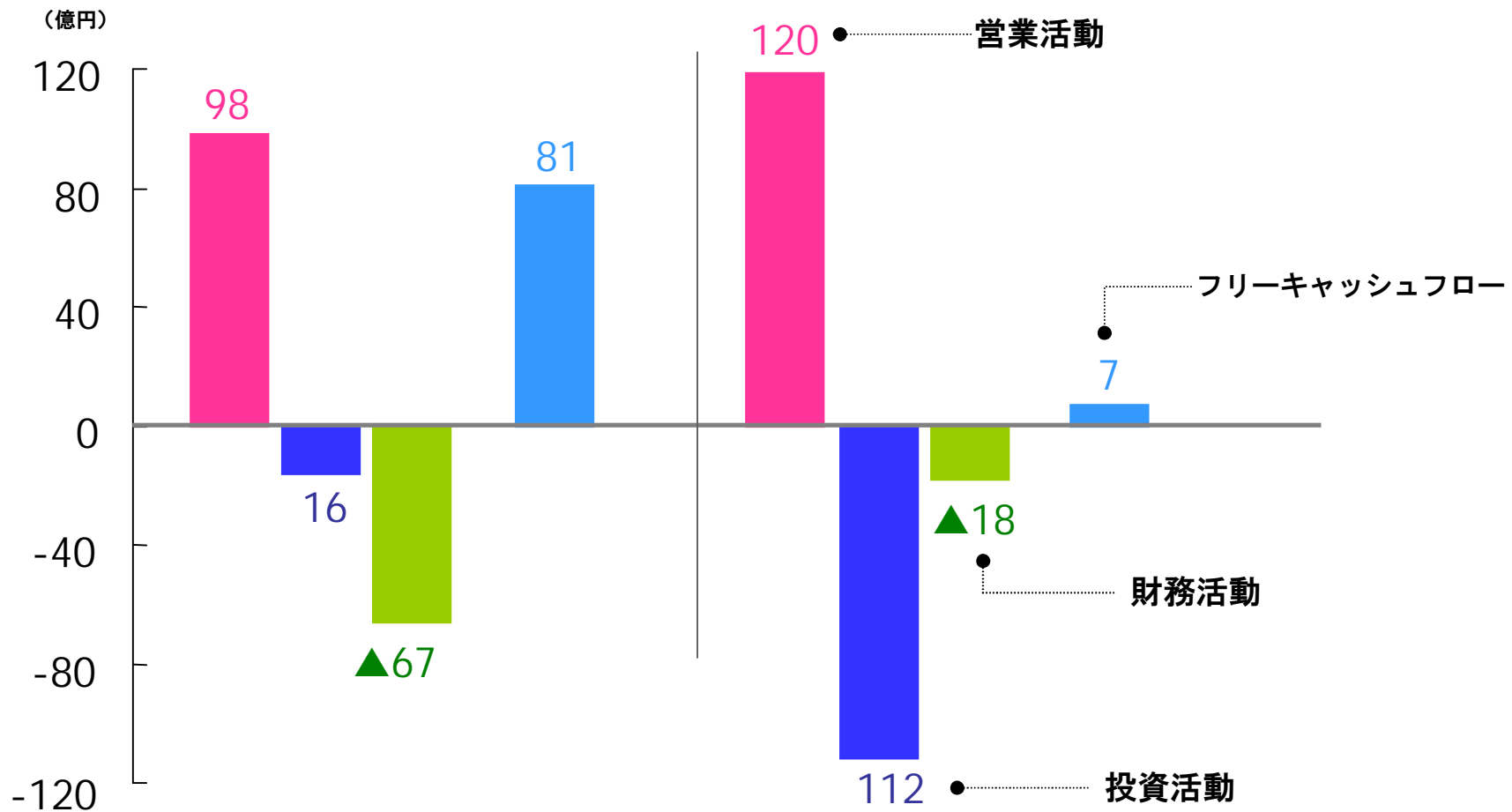
■ 営業利益

(億円)



■ 2008/4~12 ■ 2009/4~12

キャッシュフロー



2008/4~12

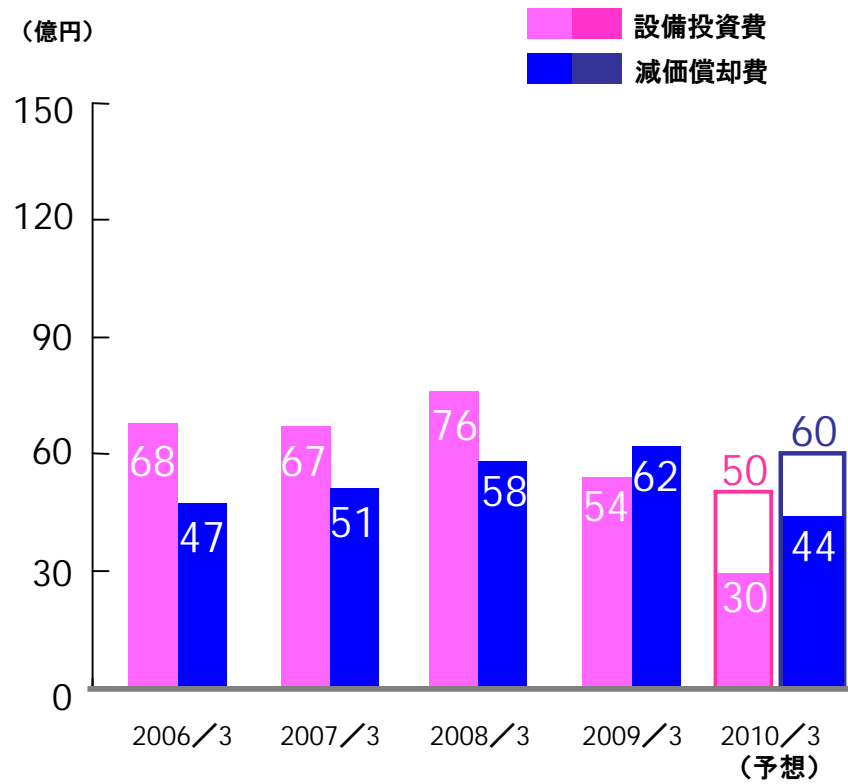
期首現金残高	277
期末現金残高	265

2009/4~12

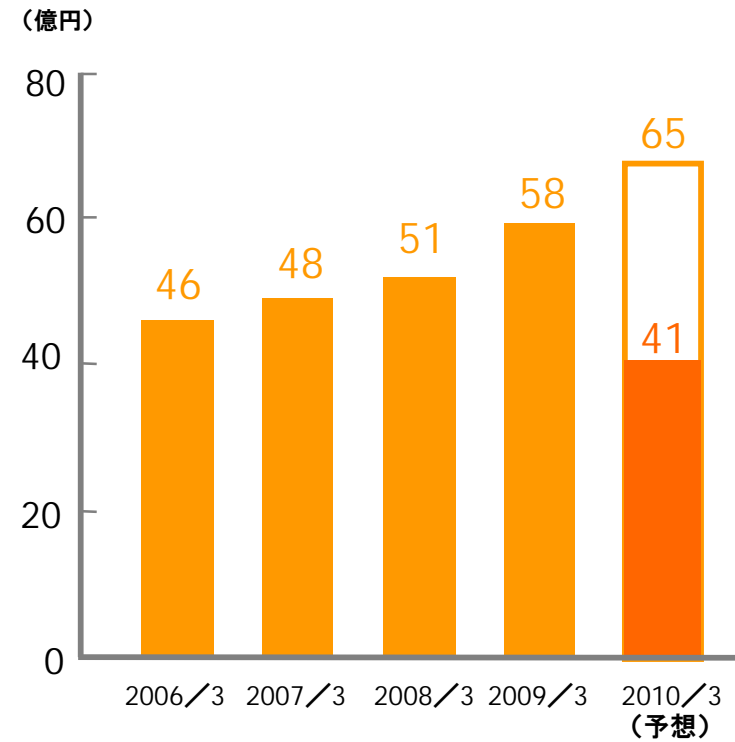
期首現金残高	273
期末現金残高	258

■ 設備投資額・減価償却費・研究開発費

■ 設備投資額・減価償却費



■ 研究開発費



USHIO

Lighting—Edge Technologies

*本資料で記述されている将来の当社業績に関する見通しは、現時点で入手可能な情報を基に当社が判断した予想です。従いまして、様々な要因の変化により、実際の業績は記述されている将来見通しとは大きく異なる結果となる可能性があることをお含みおき下さい。